

이 자료는 **4월 15일(월) 06시**부터 사용하시기 바랍니다.

배포일	2019년 4월 12일(금) (총 4쪽)	담당부서	정보교육국 서비스비교팀
		담당자	강병모 팀장 (043-880-5721) 전명수 조사관 (043-880-5723)

다소비 가공식품 2019년 3월 가격동향

- 카레·된장 하락, 맛살·스프 상승 -

한국소비자원(원장 이희숙)이 가격정보 종합포털 ‘참가격(www.price.go.kr)’을 통해 다소비 가공식품 30개 품목의 3월 판매가격을 조사한 결과, 전월에 비해 카레·된장 등은 하락하고 맛살·스프 등은 상승한 것으로 나타났다.

□ (전월 대비) 카레·된장·햄 하락, 맛살·스프·고추장 상승

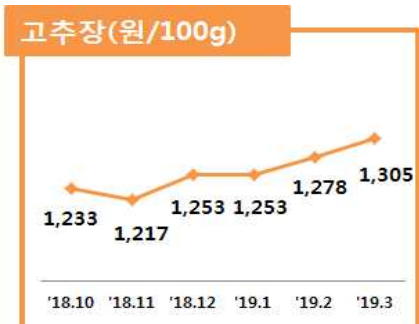
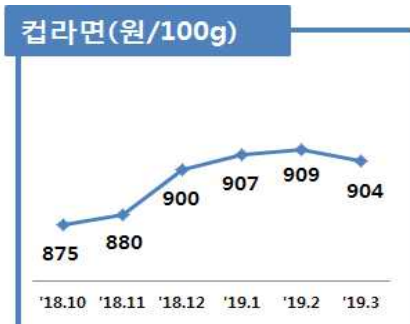
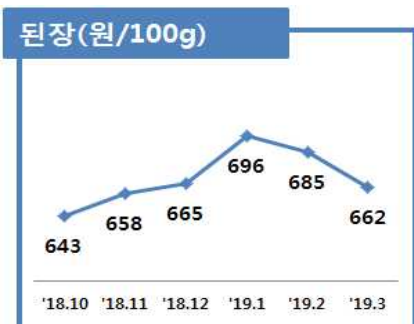
다소비 가공식품 30개 품목* 중 전월('19년 2월) 대비 가격이 하락한 품목은 카레(-3.7%)·된장(-3.4%)·햄(-1.9%) 등 13개였다. 특히 된장은 최근 2개월 연속 가격이 하락했으며, 지난 10월 부터 가격이 올랐던 컵라면은 3월 들어 가격이 하락했다.

전월 대비 다소비 가공식품 판매가격 변동률



* 간장, 고추장, 국수, 냉동만두, 된장, 두부, 라면, 맛살, 맥주, 밀가루, 생수, 설탕, 소시지, 소주, 스프, 시리얼, 식용유, 어묵, 오렌지주스, 우유, 즉석밥, 참기름, 참치캔, 치즈, 카레, 커피믹스, 컵라면, 케첩, 콜라, 햄

한편, 전월 대비 가격이 상승한 품목은 맛살(5.8%)·스프(2.1%)·고추장(2.1%) 등 12개로 하락한 품목 수(13개)보다 적었다. 고추장은 지난 11월 이후 상승세가 이어졌다.



□ (품목별·업체별) 두부·시리얼은 전통시장, 햄·국수는 대형마트가 가장 저렴

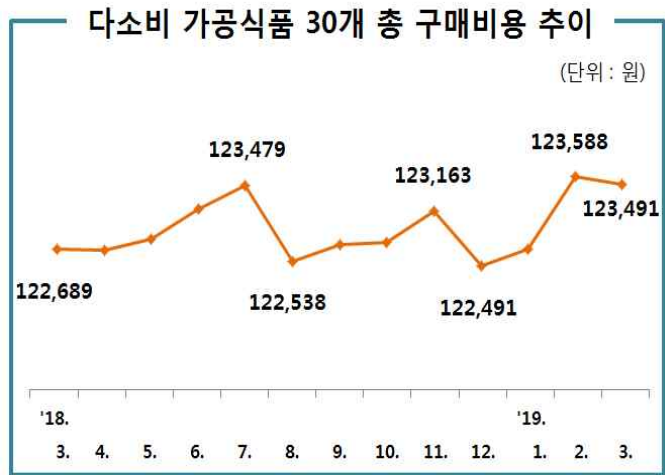
조사대상 30개 품목 중 두부·시리얼·즉석밥은 전통시장, 햄·국수·식용유는 대형마트가 가장 저렴했으며, 생수·된장·어묵은 SSM, 콜라는 백화점에서 저렴하게 구매할 수 있었다.

업체 간 가격 차이가 가장 큰 품목은 두부였으며 시리얼, 생수, 즉석밥, 햄 등도 유통업체 간 가격 차이가 큰 것으로 조사됐다.

□ (장바구니 가격) 30개 품목 구매비용 평균 123,491원, 전월 대비 0.1% 하락

다소비 가공식품 30개 품목의 평균 구매비용은 123,491원으로 전월('19년 2월) 대비 0.1% 하락, 전년 동월('18년 3월) 대비 0.7% 상승했다.

업체별로는 대형마트가 평균 117,390원으로 가장 저렴했고, 다음으로 전통시장(119,147원), SSM(123,772원), 백화점(133,653원) 순이었다.



한국소비자원은 소비자들에게 맞춤형 생필품 가격정보를 주간단위로 제공하고 있는 바, 동일한 제품이라도 판매점에 따라 가격 차이가 큰 만큼 생필품을 구입 하기에 앞서 '참가격(www.price.go.kr)' 사이트에서 판매가격, 할인정보 등을 확인 할 것을 당부했다.

- ※ 통계청의 소비자물가동향과는 지표의 포괄범위, 표본 등이 달라 양 기관 자료 간 증감 크기나 방향 등이 상이할 수 있음.
- ※ '참가격'은 국민소비생활에 꼭 필요한 생필품 155개 품목(450개 상품, 전국 1,378개 판매점) 가격(할인 등이 반영된 '실제 판매가격')과 행정안전부·통계청 등 주요 기관에서 조사한 외식비, 공공요금 등의 서비스 가격정보를 제공함으로써 소비자의 합리적인 선택에 기여하고 있음.


 위 자료를 인용하여 보도할 경우에는 출처를 표기하여 주시기 바랍니다.
www.kca.go.kr


< 붙임 > 2019년 3월 다소비 가공식품(30개 품목) 가격동향 조사 결과

1

전월('19년 2월) 대비 품목별 평균 판매가격 동향

품목명	단위규격	단위당 평균가격(원)		가격변동률(%)
		'19.2월	'19.3월	
맛살	100g	623	659	5.8
스프	10g	326	333	2.1
고추장	100g	1,278	1,305	2.1
국수	100g	285	290	1.8
참기름	10ml	203	206	1.5
시리얼	100g	980	994	1.4
즉석밥	100g	622	630	1.3
오렌지주스	100ml	250	252	0.8
밀가루	100g	145	146	0.7
간장	100ml	616	620	0.6
소시지	100g	1,632	1,638	0.4
라면	1개	647	649	0.3
우유	100ml	277	277	0.0
생수	100ml	64	64	0.0
설탕	100g	245	245	0.0
참치캔	10g	165	165	0.0
콜라	100ml	145	145	0.0
맥주	100ml	421	420	-0.2
소주	100ml	353	352	-0.3
컵라면	100g	909	904	-0.6
두부	100g	609	605	-0.7
식용유	100ml	441	438	-0.7
커피믹스	1개	118	117	-0.8
어묵	100g	632	626	-0.9
케첩	100g	458	452	-1.3
냉동만두	100g	997	983	-1.4
치즈	10g	201	198	-1.5
햄	10g	264	259	-1.9
된장	100g	685	662	-3.4
카레	10g	216	208	-3.7

유통업체별 장바구니 가격(원)				
전통시장	백화점	대형마트	SSM	전체 평균
119,147	133,653	117,390	123,772	123,491

(최고가, 최저가)

품목명(장바구니 규격)	유통업체별 평균 판매가격(원)				유통업체 간 최고·최저 가격차(%) ^{주)}
	전통시장	백화점	대형마트	SSM	
두부(300g)	1,184	2,128	2,090	1,863	44.4
시리얼(500g)	3,883	6,303	4,513	5,171	38.4
생수(1000ml)	787	700	583	502	36.2
즉석밥(210g)	1,089	1,404	1,229	1,566	30.5
햄(100g)	3,074	2,517	2,150	2,630	30.1
국수(1000g)	2,921	3,271	2,355	3,056	28.0
참기름(320ml)	5,383	7,031	6,661	7,287	26.1
식용유(900ml)	3,711	4,369	3,276	4,404	25.6
밀가루(1000g)	1,448	1,524	1,249	1,629	23.3
스프(60g)	1,737	2,193	2,157	1,903	20.8
커피믹스(180개)	20,053	24,392	19,658	19,878	19.4
된장(1000g)	6,544	7,302	6,681	5,964	18.3
고추장(1000g)	11,831	14,391	12,666	13,304	17.8
설탕(1000g)	2,525	2,751	2,270	2,271	17.5
맛살(400g)	2,771	2,855	2,358	2,561	17.4
어묵(300g)	2,097	1,765	1,895	1,755	16.3
컵라면(110g)	1,028	1,051	895	1,005	14.8
맥주(355ml)	1,523	1,564	1,362	1,511	12.9
라면(5개)	3,273	3,500	3,064	3,148	12.5
소주(360ml)	1,343	1,278	1,180	1,272	12.1
케첩(500g)	2,244	2,182	2,160	2,449	11.8
오렌지주스(1000ml)	2,365	2,453	2,665	2,579	11.3
참치캔(150g)	2,315	2,607	2,473	2,509	11.2
냉동만두(1000g)	10,066	10,194	9,117	9,950	10.6
카레(100g)	2,146	2,201	1,980	1,995	10.0
간장(900ml)	5,764	5,582	5,221	5,736	9.4
콜라(1800ml)	2,583	2,502	2,583	2,743	8.8
소시지(400g)	6,719	6,740	6,178	6,567	8.3
치즈(200g)	4,093	4,038	3,959	3,773	7.8
우유(1000ml)	2,647	2,865	2,762	2,791	7.6
총 구입비용	119,147	133,653	117,390	123,772	12.2

주) 최고·최저 가격차(%) = (최고가 - 최저가) / 최고가 × 100