

이 자료는 **1월 21일(월) 06시부터** 사용하시기 바랍니다.

배포일	2019년 1월 18일(금) (총 5쪽)	담당부서	정보교육국 서비스비교팀
		담당자	강병모 팀장 (043-880-5721) 전명수 조사관 (043-880-5723)

다소비 가공식품 2018년 12월 가격동향

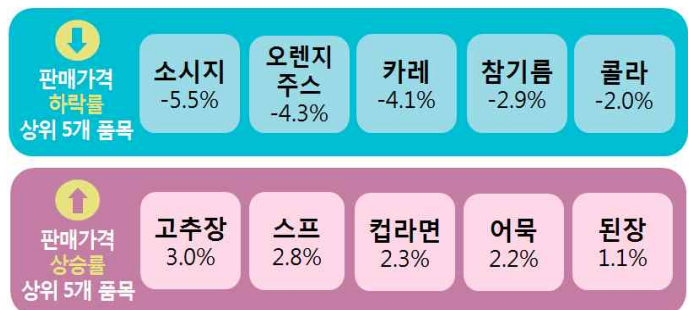
- 소시지·오렌지주스 하락, 고추장·스프 상승 -

한국소비자원(원장 이희숙)이 가격정보 종합포털 '참가격(www.price.go.kr)'을 통해 다소비 가공식품 30개 품목의 12월 판매가격을 조사한 결과, 전월에 비해 소시지·오렌지주스 등이 하락, 고추장·스프 등이 상승한 것으로 나타났다.

□ (전월 대비) 소시지·오렌지주스·카레 하락, 고추장·스프·컵라면 상승

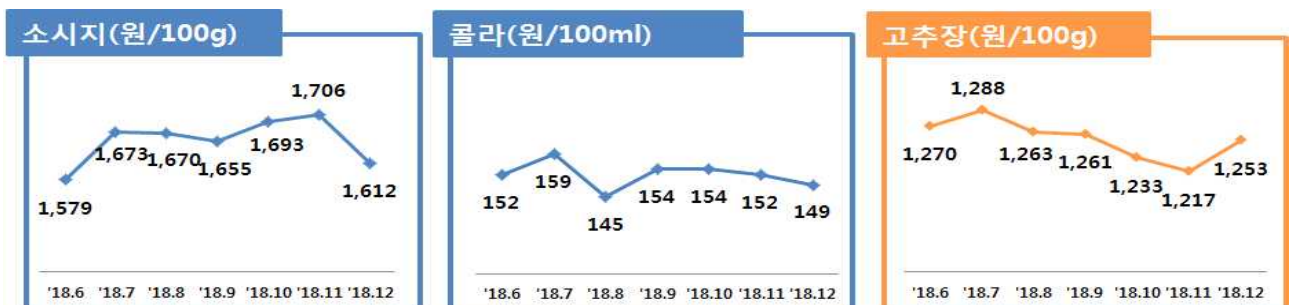
다소비 가공식품 30개* 중 전월('18년 11월) 대비 가격이 하락한 품목은 소시지(-5.5%)·오렌지주스(-4.3%)·카레(-4.1%) 등 15개였다. 특히 두달 연속 상승한 소시지가 12월 들어 다시 하락했으며, 콜라는 지난달에 이어 연속으로 하락했다.

전월 대비 다소비 가공식품 판매가격 등락률



* 어묵, 즉석밥, 콜라, 소주, 설탕, 맛살, 국수, 참기름, 우유, 카레, 밀가루, 냉동만두, 라면, 치즈, 생수, 커피믹스, 케첩, 소시지, 맥주, 스프, 시리얼, 고추장, 간장, 식용유, 참치캔, 햄, 오렌지주스, 컵라면, 된장, 두부

한편, 전월 대비 가격이 상승한 품목은 고추장(3.0%)·스프(2.8%)·컵라면(2.3%) 등 12개로 하락한 품목 수(15개)보다 적었다. 7월 이후 하락세를 유지하던 고추장은 12월 들어 상승한 것으로 나타났다.



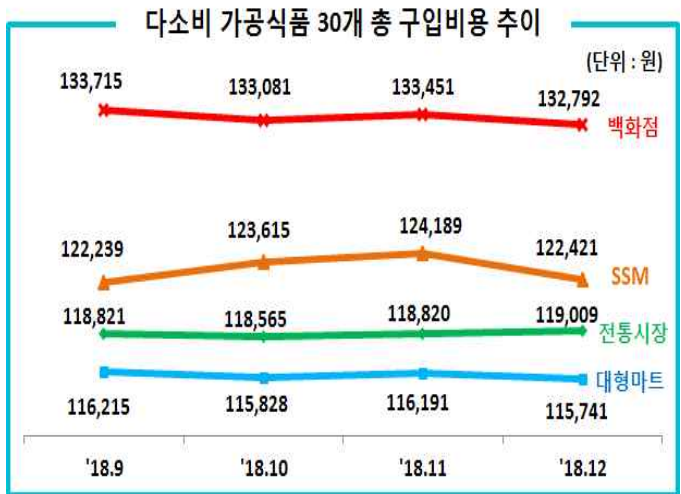
□ (전년 동월 대비) 어묵·즉석밥·간장 상승, 냉동만두·식용유·커피믹스 하락

조사대상 30개 품목의 가격을 전년 동월('17년 12월)과 비교했을 때 -12.1%~13.1%의 등락률을 보였고, 어묵·즉석밥·간장·설탕·우유 등 17개 품목이 상승했다. 곡물가공품, 조미료류, 음료류 등이 상승했으며, 곡물가공품은 즉석밥(10.7%)·국수(4.3%), 조미료류는 간장(6.4%)·설탕(6.4%), 음료류는 생수(4.0%)·오렌지주스(2.4%) 등이 상승했다.

한편, 전년 동월 대비 하락한 품목은 9개였으며 냉동만두(-12.1%)·식용유(-4.9%)·커피믹스(-4.2%) 등이었다.

□ (유통업태별) 대형마트가 백화점에 비해 12.8% 저렴

다소비 가공식품 30개의 총 구입비용은 대형마트가 평균 115,741원으로 가장 저렴했고, 다음으로 전통시장(119,009원), SSM(122,421원), 백화점(132,792원) 순이었다. 대형마트가 백화점보다 12.8%, SSM보다 5.5%, 전통시장보다 2.7% 저렴했다.



SSM(-1.4%)·백화점(-0.5%)·대형마트(-0.4%)의 경우 전월에 비해 소폭 하락한 반면, 전통시장(0.2%)은 소폭 상승한 것으로 나타났다.

한국소비자원은 소비자들에게 맞춤형 생필품 가격정보를 주간단위로 제공하고 있으며, 동일한 제품이라도 판매점에 따라 가격 차이가 큰 만큼 생필품을 구입하기에 앞서 '참가격(www.price.go.kr)' 사이트에서 판매가격, 할인정보 등을 확인할 것을 당부했다.

※ 통계청의 소비자물가동향과는 지표의 포괄범위, 표본 등이 달라 양 기관 자료 간 증감 크기나 방향 등이 상이할 수 있음.
 ※ '참가격'은 국민소비생활에 꼭 필요한 생필품 155개 품목(450개 상품, 전국 1,378개 판매점) 가격(할인 등이 반영된 '실제 판매가격')과 행정안전부·통계청 등 주요 기관에서 조사한 외식비, 공공요금, 의약품비 등의 서비스가격정보를 제공함으로써 소비자의 합리적인 선택에 기여하고 있음.


 위 자료를 인용하여 보도할 경우에는 출처를 표기하여 주시기 바랍니다.
www.kca.go.kr



<붙임> 2018년 12월 다소비 가공식품(30개 품목) 가격동향 조사 결과

1 전월('18년 11월) 대비 품목별 평균 판매가격 동향

품목명	단위규격	단위당 평균가격(원)		가격등락률(%) ((B-A)/A*100)
		'18.11월(A)	'18.12월(B)	
고추장	100g	1,217	1,253	3.0
스프	10g	318	327	2.8
컵라면	100g	880	900	2.3
어묵	100g	628	642	2.2
된장	100g	658	665	1.1
밀가루	100g	146	147	0.7
즉석밥	100g	615	619	0.7
라면	1개	638	642	0.6
참치캔	10g	163	164	0.6
간장	100ml	617	620	0.5
우유	100ml	272	273	0.4
두부	100g	582	584	0.3
생수	100ml	64	64	0.0
치즈	10g	200	200	0.0
식용유	100ml	433	433	0.0
냉동만두	100g	996	994	-0.2
케첩	100g	451	450	-0.2
맥주	100ml	421	420	-0.2
맛살	100g	656	654	-0.3
시리얼	100g	1,021	1,014	-0.7
설탕	100g	244	241	-1.2
국수	100g	296	292	-1.4
소주	100ml	357	352	-1.4
커피믹스	1개	117	115	-1.7
햄	10g	269	264	-1.9
콜라	100ml	152	149	-2.0
참기름	10ml	204	198	-2.9
카레	10g	220	211	-4.1
오렌지주스	100ml	253	242	-4.3
소시지	100g	1,706	1,612	-5.5

품목명	단위규격	단위당 평균가격(원)		가격등락률(%) ((B-A)/A*100)
		'17.12월(A)	'18.12월(B)	
어묵	100g	568	642	13.1
즉석밥	100g	559	619	10.7
간장	100ml	583	620	6.4
설탕	100g	227	241	6.4
우유	100ml	258	273	5.8
국수	100g	280	292	4.3
생수	100ml	62	64	4.0
된장	100g	647	665	2.7
오렌지주스	100ml	236	242	2.4
밀가루	100g	144	147	2.3
시리얼	100g	991	1,014	2.3
케첩	100g	443	450	1.6
참치캔	10g	162	164	1.3
맥주	100ml	415	420	1.1
참기름	10ml	197	198	0.7
라면	1개	638	642	0.6
맛살	100g	653	654	0.2
소주	100ml	354	352	-0.7
고추장	100g	1,268	1,253	-1.2
콜라	100ml	151	149	-1.2
치즈	10g	204	200	-1.9
햄	10g	271	264	-2.5
소시지	100g	1,659	1,612	-2.8
커피믹스	1개	120	115	-4.2
식용유	100ml	455	433	-4.9
냉동만두	100g	1,131	994	-12.1
컵라면 ^{주)}	100g	-	900	-
카레 ^{주)}	10g	-	211	-
두부 ^{주)}	100g	-	584	-
스프 ^{주)}	10g	-	327	-

주) 가격조사 품목 조정 등의 사유로 전년 대비 비교 대상에서 제외

유통업체별 장바구니 가격(원)				'대형마트'와의 가격차이율(%)		
전통시장 (A)	백화점 (B)	대형마트 (C)	SSM (D)	전통시장 (A-C)/A*100	백화점 (B-C)/B*100	SSM (D-C)/D*100
119,009	132,792	115,741	122,421	2.7	12.8	5.5

(최고가, 최저가)

품목명(장바구니 규격)	유통업체별 평균 판매가격(원)				A·B·C·D간 최고·최저 가격차(%) ^{주)}
	전통시장 (A)	백화점 (B)	대형마트 (C)	SSM (D)	
콜라(1800ml)	2,538	3,654	2,498	2,059	43.7
두부(300g)	1,237	1,853	2,057	1,858	39.9
시리얼(500g)	3,997	6,366	4,447	5,474	37.2
생수(1000ml)	764	727	565	507	33.6
국수(1000g)	2,898	3,304	2,355	3,130	28.7
즉석밥(210g)	1,095	1,442	1,177	1,487	26.4
식용유(900ml)	3,741	4,209	3,254	4,391	25.9
햄(100g)	3,033	2,713	2,292	2,507	24.4
맛살(400g)	2,649	2,918	2,292	2,606	21.5
커피믹스(180개)	20,459	23,861	18,771	20,027	21.3
스프(60g)	1,721	2,173	2,123	1,820	20.8
참기름(320ml)	5,427	6,642	6,840	6,454	20.7
설탕(1000g)	2,495	2,735	2,215	2,195	19.7
밀가루(1000g)	1,454	1,518	1,303	1,596	18.4
고추장(1000g)	11,553	13,798	12,003	12,750	16.3
어묵(300g)	2,166	1,844	1,816	1,875	16.2
컵라면(110g)	1,011	997	894	1,061	15.7
참치캔(150g)	2,263	2,472	2,460	2,657	14.8
케첩(500g)	2,279	2,209	2,108	2,413	12.6
카레(100g)	2,153	2,273	2,010	1,990	12.5
소주(360ml)	1,347	1,279	1,184	1,262	12.1
맥주(355ml)	1,524	1,538	1,356	1,539	11.9
치즈(200g)	4,071	4,048	4,205	3,712	11.7
오렌지주스(1000ml)	2,284	2,396	2,423	2,579	11.4
냉동만두(1000g)	10,201	10,209	9,315	10,021	8.8
라면(5개)	3,238	3,390	3,111	3,096	8.7
간장(900ml)	5,716	5,629	5,249	5,743	8.6
소시지(400g)	6,516	6,767	6,190	6,325	8.5
우유(1000ml)	2,630	2,869	2,638	2,789	8.3
된장(1000g)	6,549	6,959	6,590	6,498	6.6
총 구입비용	119,009	132,792	115,741	122,421	12.8

주) 최고·최저 가격차(%) = (최고가 - 최저가) / 최고가 × 100