

이 자료는 **즉시** 사용하시기 바랍니다.

배포일	2018년 12월 10일(월) (총 5쪽)	담당부서	소비자정보국 서비스비교팀
		담당자	마미영 팀장 (043-880-5721) 주용진 대리 (043-880-5723)

다소비 가공식품 2018년 11월 가격동향

- 오렌지주스 · 국수 상승, 콜라 · 고추장 하락 -

한국소비자원(원장 이희숙)이 가격정보 종합포털 '참가격(www.price.go.kr)'을 통해 다소비 가공식품 30개 품목의 11월 판매가격을 조사한 결과, 전월에 비해 오렌지주스 · 국수 등이 상승, 콜라 · 고추장 등이 하락한 것으로 나타났다.

□ (전월 대비) 오렌지주스 · 국수 · 카레 상승, 콜라 · 고추장 · 스프 하락

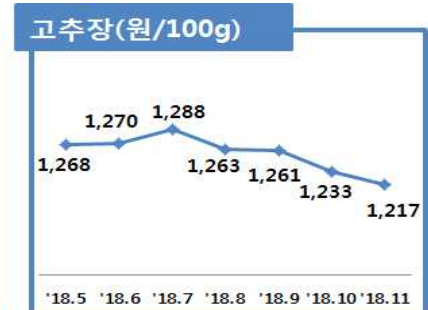
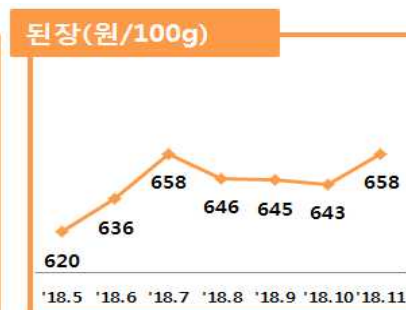
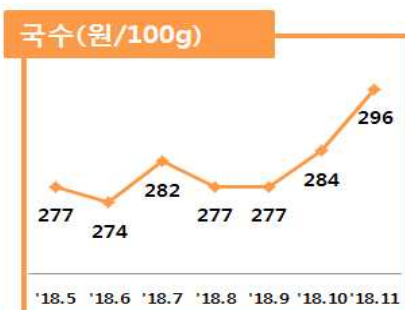
다소비 가공식품 30개* 중 전월('18년 10월) 대비 가격이 상승한 품목은 오렌지주스(6.8%) · 국수(4.2%) · 카레(2.8%) 등 16개였다. 특히 국수는 지난달에 이어 연속으로 상승했으며, 하락세를 보이던 된장은 11월 들어 다시 상승했다.

전월 대비 다소비 가공식품 판매가격 등락률



* 어묵, 즉석밥, 콜라, 소주, 설탕, 맛살, 국수, 참기름, 우유, 카레, 밀가루, 냉동만두, 라면, 치즈, 생수, 커피믹스, 케첩, 소시지, 맥주, 스프, 시리얼, 고추장, 간장, 식용유, 참치캔, 햄, 오렌지주스, 컵라면, 된장, 두부

한편, 전월 대비 가격이 하락한 품목은 콜라(-1.3%) · 고추장(-1.3%) · 스프(-1.2%) 등 9개로 상승한 품목 수(16개) 보다 적었다. 고추장은 8월부터 지속 하락세를 보이는 것으로 나타났다.



□ (전년 동월 대비) 오렌지주스·즉석밥·어묵 상승, 냉동만두·식용유·고추장 하락

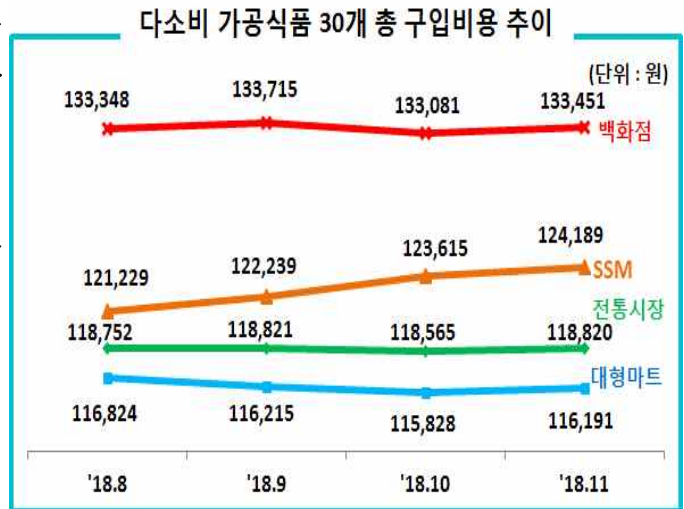
조사대상 30개 품목의 가격을 전년 동월('17년 11월)과 비교했을 때 -12.6%~12.4%의 등락률을 보였고, 오렌지주스·즉석밥·어묵·설탕·시리얼 등 21개 품목이 상승했다. 곡물가공품, 수산가공품, 음료류 등이 상승했으며, 곡물가공품은 즉석밥(10.6%)·시리얼(6.8%), 수산가공품은 어묵(10.4%)·참치캔(3.2%), 음료류는 오렌지주스(12.4%)·콜라(5.6%) 등이 상승했다.

한편, 전년 동월 대비 하락한 품목은 4개였으며 냉동만두(-12.6%)·식용유(-4.4%)·고추장(-2.8%) 등이었다.

□ (유통업태별) 대형마트가 백화점에 비해 12.9% 저렴

다소비 가공식품 30개의 총 구입비용은 대형마트가 평균 116,191원으로 가장 저렴했고, 다음으로 전통시장(118,820원), SSM(124,189원), 백화점(133,451원) 순이었다. 대형마트가 백화점보다 12.9%, SSM보다 6.4%, 전통시장보다 2.2% 저렴했다.

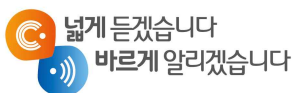
SSM(0.5%)·대형마트(0.3%)·백화점(0.3%)·전통시장(0.2%) 모두 전월에 비해 소폭 상승한 것으로 나타났다.



한국소비자원은 소비자들에게 맞춤형 생필품 가격정보를 주간단위로 제공하고 있으며, 동일한 제품이라도 판매점에 따라 가격 차이가 큰 만큼 생필품을 구입하기에 앞서 '참가격(www.price.go.kr)' 사이트에서 판매가격, 할인정보 등을 확인할 것을 당부했다.

※ 통계청의 소비자물가동향과는 지표의 포괄범위, 표본 등이 달라 양 기관 자료 간 증감 크기나 방향 등이 상이할 수 있음.

※ '참가격'은 국민소비생활에 꼭 필요한 생필품 155개 품목(450개 상품, 전국 1,378개 판매점) 가격(할인 등이 반영된 '실제 판매가격')과 행정안전부·통계청 등 주요 기관에서 조사한 외식비, 공공요금, 의약품비 등의 서비스가격정보를 제공함으로써 소비자의 합리적인 선택에 기여하고 있음.



위 자료를 인용하여 보도할 경우에는 출처를 표기하여 주시기 바랍니다.
www.kca.go.kr



< 붙임 > 2018년 11월 다소비 가공식품(30개 품목) 가격동향 조사 결과

1

전월('18년 10월) 대비 품목별 평균 판매가격 동향

품목명	단위규격	단위당 평균가격(원)		가격등락률(%) ((B-A)/A*100)
		'18.10월(A)	'18.11월(B)	
오렌지주스	100ml	237	253	6.8
국수	100g	284	296	4.2
카레	10g	214	220	2.8
참치캔	10g	159	163	2.5
된장	100g	643	658	2.3
생수	100ml	63	64	1.6
맛살	100g	649	656	1.1
참기름	10ml	202	204	1.0
시리얼	100g	1,013	1,021	0.8
소시지	100g	1,693	1,706	0.8
컵라면	100g	875	880	0.6
간장	100ml	614	617	0.5
케첩	100g	449	451	0.4
라면	1개	636	638	0.3
맥주	100ml	420	421	0.2
냉동만두	100g	995	996	0.1
밀가루	100g	146	146	0.0
설탕	100g	244	244	0.0
우유	100ml	272	272	0.0
치즈	10g	200	200	0.0
두부	100g	582	582	0.0
어묵	100g	629	628	-0.2
소주	100ml	358	357	-0.3
식용유	100ml	435	433	-0.5
햄	10g	271	269	-0.7
즉석밥	100g	620	615	-0.8
커피믹스	1개	118	117	-0.8
스프	10g	322	318	-1.2
고추장	100g	1,233	1,217	-1.3
콜라	100ml	154	152	-1.3

품목명	단위규격	단위당 평균가격(원)		가격등락률(%) ((B-A)/A*100)
		'17.11월(A)	'18.11월(B)	
오렌지주스	100ml	225	253	12.4
즉석밥	100g	556	615	10.6
어묵	100g	569	628	10.4
설탕	100g	225	244	8.4
시리얼	100g	956	1,021	6.8
국수	100g	278	296	6.5
간장	100ml	584	617	5.7
콜라	100ml	144	152	5.6
우유	100ml	259	272	5.0
참기름	10ml	197	204	3.6
밀가루	100g	141	146	3.5
생수	100ml	62	64	3.2
참치캔	10g	158	163	3.2
케첩	100g	442	451	2.0
소시지	100g	1,677	1,706	1.7
맥주	100ml	415	421	1.4
커피믹스	1개	116	117	0.9
소주	100ml	354	357	0.8
햄	10g	268	269	0.4
된장	100g	656	658	0.3
맛살	100g	655	656	0.2
라면	1개	638	638	0.0
치즈	10g	204	200	-2.0
고추장	100g	1,252	1,217	-2.8
식용유	100ml	453	433	-4.4
냉동만두	100g	1,139	996	-12.6
컵라면	100g	-	880	-
카레	10g	-	220	-
두부	100g	-	582	-
스프	10g	-	318	-

주) 가격조사 품목 조정 등의 사유로 전년 대비 비교가 적절치 않아 조사대상에서 제외

유통업체별 장바구니 가격(원)				'대형마트'와의 가격차이율(%)		
전통시장 (A)	백화점 (B)	대형마트 (C)	SSM (D)	전통시장 (A-C)/A*100	백화점 (B-C)/B*100	SSM (D-C)/D*100
118,820	133,451	116,191	124,189	2.2	12.9	6.4

(최고가, 최저가)

품목명(장바구니 규격)	유통업체별 평균 판매가격(원)				A·B·C·D간 최고·최저 가격차(%) ^{주)}
	전통시장 (A)	백화점 (B)	대형마트 (C)	SSM (D)	
두부(300g)	1,237	1,847	2,064	1,831	40.1
시리얼(500g)	4,005	6,513	4,613	5,285	38.5
콜라(1800ml)	2,538	3,654	2,406	2,313	36.7
생수(1000ml)	746	732	581	509	31.8
국수(1000g)	2,858	3,286	2,327	3,366	30.9
햄(100g)	2,957	2,553	2,214	3,023	26.8
설탕(1000g)	2,501	2,914	2,205	2,138	26.6
식용유(900ml)	3,742	4,220	3,254	4,388	25.8
즉석밥(210g)	1,099	1,414	1,189	1,463	24.9
참기름(320ml)	5,401	6,902	6,707	7,106	24.0
소시지(400g)	6,515	7,945	6,153	6,678	22.6
맛살(400g)	2,660	2,930	2,300	2,604	21.5
밀가루(1000g)	1,440	1,540	1,279	1,593	19.7
커피믹스(180개)	20,440	24,067	19,623	20,197	18.5
카레(100g)	2,142	2,395	1,957	2,300	18.3
어묵(300g)	2,127	1,808	1,781	1,822	16.3
컵라면(110g)	1,008	982	866	1,018	14.9
오렌지주스(1000ml)	2,260	2,613	2,654	2,579	14.8
참치캔(150g)	2,245	2,461	2,484	2,602	13.7
스프(60g)	1,752	1,909	2,021	1,951	13.3
맥주(355ml)	1,524	1,554	1,357	1,548	12.7
된장(1000g)	6,603	6,764	6,904	6,051	12.4
케첩(500g)	2,244	2,213	2,144	2,410	11.0
고추장(1000g)	11,569	12,999	11,579	12,549	11.0
소주(360ml)	1,336	1,342	1,199	1,262	10.7
우유(1000ml)	2,620	2,862	2,598	2,790	9.2
간장(900ml)	5,699	5,540	5,246	5,729	8.4
냉동만두(1000g)	10,222	10,182	9,380	10,051	8.2
라면(5개)	3,241	3,297	3,071	3,148	6.9
치즈(200g)	4,089	4,013	4,035	3,885	5.0
총 구입비용	118,820	133,451	116,191	124,189	12.9

주) 최고·최저 가격차(%) = (최고가 - 최저가) / 최고가 × 100