

이 자료는 **즉시** 사용하시기 바랍니다.

배포일	2018년 11월 14일(수) (총 5쪽)	담당부서	소비자정보국 서비스비교팀
		담당자	마미영 팀장 (043-880-5721) 주용진 대리 (043-880-5723)

## 다소비 가공식품 2018년 10월 가격동향

- 두부·시리얼 하락, 햄·밀가루 상승 -

한국소비자원(원장 이희숙)이 가격정보 종합포털 '참가격(www.price.go.kr)'을 통해 다소비 가공식품 30개 품목의 10월 판매가격을 조사한 결과, 전월에 비해 두부·시리얼 등이 하락, 햄·밀가루 등이 상승한 것으로 나타났다.

### □ (전월 대비) 두부·시리얼·참치캔 하락, 햄·밀가루·맛살 상승

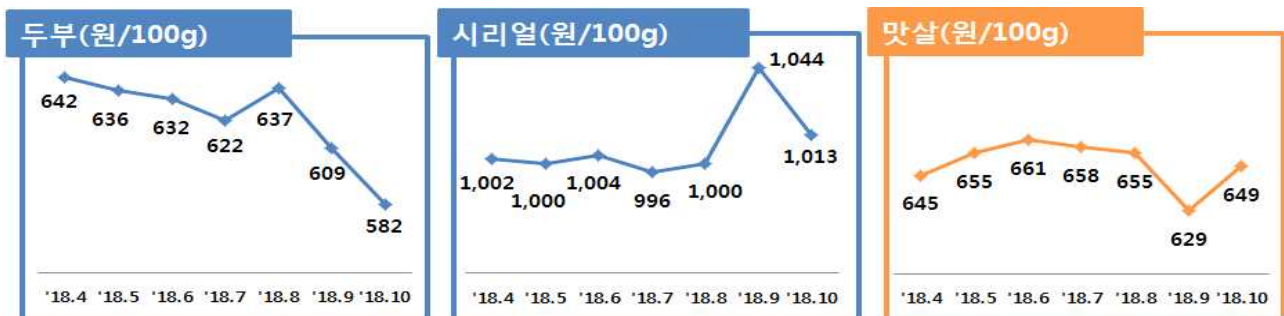
다소비 가공식품 30개\* 중 전월('18년 9월) 대비 가격이 하락한 품목은 두부(-4.4%)·시리얼(-3.0%)·참치캔(-2.5%) 등 15개였다. 특히 두부는 지난달에 이어 연속으로 하락했으며, 지난달에 상승했던 시리얼은 10월 들어 다시 하락했다.

전월 대비 다소비 가공식품 판매가격 등락률



\* 어묵, 즉석밥, 콜라, 소주, 설탕, 맛살, 국수, 참기름, 우유, 카레, 밀가루, 냉동만두, 라면, 치즈, 생수, 커피믹스, 케첩, 소시지, 맥주, 스프, 시리얼, 고추장, 간장, 식용유, 참치캔, 햄, 오렌지주스, 컵라면, 된장, 두부

한편, 전월 대비 가격이 상승한 품목은 햄(5.4%)·밀가루(3.5%)·맛살(3.2%) 등 11개로 하락한 품목 수(15개) 보다 적었다. 맛살은 9월에 일시적으로 하락했으나, 10월 들어 이전 가격수준으로 다시 상승했다.



□ (전년 동월 대비) 즉석밥·어묵·설탕 상승, 냉동만두·고추장·식용유 하락

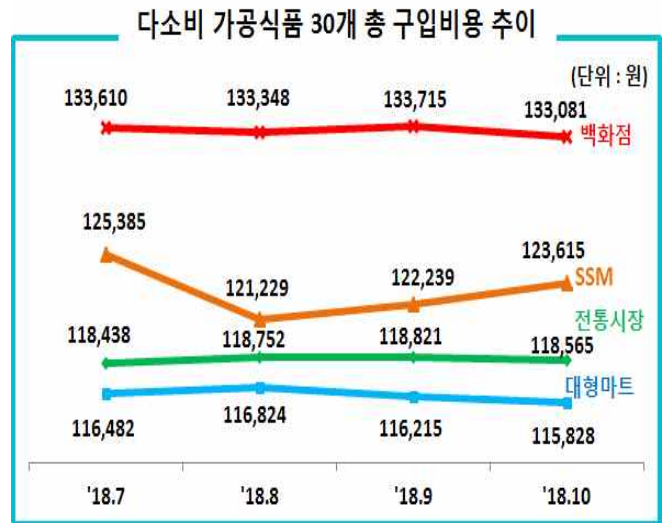
조사대상 30개 품목의 가격을 전년 동월('17년 10월)과 비교했을 때 -13.2%~11.3%의 등락률을 보였고, 즉석밥·어묵·설탕·오렌지주스·우유 등 19개 품목이 상승했다. 곡물가공품, 조미료류, 음료류, 주류 등이 상승했으며, 곡물가공품은 즉석밥(11.3%)·국수(3.6%) 등이, 조미료류는 설탕(8.9%)·참기름(3.6%) 등이, 음료류는 오렌지주스(8.2%)·콜라(4.1%) 등이, 주류는 맥주(1.4%)·소주(1.1%)가 상승했다.

한편, 전년 동월 대비 하락한 품목은 7개였으며 냉동만두(-13.2%)·고추장(-3.4%)·식용유(-3.3%) 등이었다.

□ (유통업태별) 대형마트가 백화점에 비해 13.0% 저렴

다소비 가공식품 30개의 총 구입비용은 대형마트가 평균 115,828원으로 가장 저렴했고, 다음으로 전통시장(118,565원), SSM(123,615원), 백화점(133,081원) 순이었다. 대형마트가 백화점보다 13.0%, SSM보다 6.3%, 전통시장보다 2.3% 저렴했다.

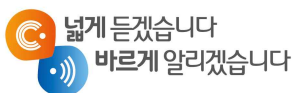
백화점(-0.5%)·대형마트(-0.3%)·전통시장(-0.2%)의 경우 전월에 비해 소폭 하락한 반면, SSM(1.1%)은 소폭 상승한 것으로 나타났다.



한국소비자원은 소비자들에게 맞춤형 생필품 가격정보를 주간단위로 제공하고 있으며, 동일한 제품이라도 판매점에 따라 가격 차이가 큰 만큼 생필품을 구입 하기에 앞서 '참가격(www.price.go.kr)' 사이트에서 판매가격, 할인정보 등을 확인 할 것을 당부했다.

※ 통계청의 소비자물가동향과는 지표의 포괄범위, 표본 등이 달라 양 기관 자료 간 증감 크기나 방향 등이 상이할 수 있음.

※ '참가격'은 국민소비생활에 꼭 필요한 생필품 155개 품목(450개 상품, 전국 1,378개 판매점) 가격(할인 등이 반영된 '실제 판매가격')과 행정안전부·통계청 등 주요 기관에서 조사한 외식비, 공공요금, 의약품비 등의 서비스가격정보를 제공함으로써 소비자의 합리적인 선택에 기여하고 있음.



위 자료를 인용하여 보도할 경우에는 출처를 표기하여 주시기 바랍니다.  
www.kca.go.kr



# < 붙임 > 2018년 10월 다소비 가공식품(30개 품목) 가격동향 조사 결과

## 1 전월('18년 9월) 대비 품목별 평균 판매가격 동향

품목명	단위규격	단위당 평균가격(원)		가격등락률(%) ((B-A)/A*100)
		'18.9월(A)	'18.10월(B)	
햄	10g	257	271	5.4
밀가루	100g	141	146	3.5
맛살	100g	629	649	3.2
국수	100g	277	284	2.5
소시지	100g	1,655	1,693	2.3
커피믹스	1개	116	118	1.7
설탕	100g	240	244	1.7
어묵	100g	619	629	1.6
맥주	100ml	415	420	1.2
스프	10g	320	322	0.6
소주	100ml	356	358	0.6
콜라	100ml	154	154	0.0
생수	100ml	63	63	0.0
케첩	100g	449	449	0.0
카레	10g	214	214	0.0
식용유	100ml	436	435	-0.2
된장	100g	645	643	-0.3
간장	100ml	616	614	-0.3
우유	100ml	273	272	-0.4
참기름	10ml	203	202	-0.5
냉동만두	100g	1,002	995	-0.7
즉석밥	100g	625	620	-0.8
라면	1개	642	636	-0.9
오렌지주스	100ml	241	237	-1.7
컵라면	100g	891	875	-1.8
치즈	10g	204	200	-2.0
고추장	100g	1,261	1,233	-2.2
참치캔	10g	163	159	-2.5
시리얼	100g	1,044	1,013	-3.0
두부	100g	609	582	-4.4

품목명	단위규격	단위당 평균가격(원)		가격등락률(%) ((B-A)/A*100)
		'17.10월(A)	'18.10월(B)	
즉석밥	100g	557	620	11.3
어묵	100g	567	629	10.9
설탕	100g	224	244	8.9
오렌지주스	100ml	219	237	8.2
우유	100ml	256	272	6.3
콜라	100ml	148	154	4.1
국수	100g	274	284	3.6
참기름	10ml	195	202	3.6
시리얼	100g	978	1,013	3.6
간장	100ml	594	614	3.4
밀가루	100g	143	146	2.1
소시지	100g	1,664	1,693	1.7
커피믹스	1개	116	118	1.7
생수	100ml	62	63	1.6
케첩	100g	442	449	1.6
맥주	100ml	414	420	1.4
소주	100ml	354	358	1.1
맛살	100g	643	649	0.9
햄	10g	270	271	0.4
된장	100g	645	643	-0.3
참치캔	10g	160	159	-0.6
라면	1개	641	636	-0.8
치즈	10g	204	200	-2.0
식용유	100ml	450	435	-3.3
고추장	100g	1,276	1,233	-3.4
냉동만두	100g	1,146	995	-13.2
컵라면 <sup>주)</sup>	100g	-	875	-
카레 <sup>주)</sup>	10g	-	214	-
두부 <sup>주)</sup>	100g	-	582	-
스프 <sup>주)</sup>	10g	-	322	-

주) 가격조사 품목 조정 등의 사유로 전년 대비 비교가 적절치 않아 조사대상에서 제외

유통업체별 장바구니 가격(원)				'대형마트'와의 가격차이율(%)		
전통시장 (A)	백화점 (B)	대형마트 (C)	SSM (D)	전통시장 (A-C)/A*100	백화점 (B-C)/B*100	SSM (D-C)/D*100
118,565	133,081	115,828	123,615	2.3	13.0	6.3

(최고가, 최저가)

품목명(장바구니 규격)	유통업체별 평균 판매가격(원)				A·B·C·D간 최고·최저 가격차(%)*
	전통시장 (A)	백화점 (B)	대형마트 (C)	SSM (D)	
두부(300g)	1,225	1,824	2,059	1,876	40.5
시리얼(500g)	4,033	6,005	5,022	5,198	32.8
생수(1000ml)	739	734	566	500	32.3
국수(1000g)	2,839	3,263	2,231	3,046	31.6
콜라(1800ml)	2,538	3,501	2,440	2,620	30.3
설탕(1000g)	2,484	2,963	2,183	2,137	27.9
즉석밥(210g)	1,086	1,446	1,215	1,464	25.8
햄(100g)	2,974	2,584	2,249	3,021	25.6
식용유(900ml)	3,744	4,235	3,301	4,395	24.9
참기름(320ml)	5,383	6,913	6,451	7,116	24.4
소시지(400g)	6,508	7,847	6,075	6,653	22.6
커피믹스(180개)	20,412	24,873	19,890	19,691	20.8
맛살(400g)	2,635	2,875	2,279	2,594	20.7
밀가루(1000g)	1,447	1,515	1,276	1,590	19.7
스프(60g)	1,758	1,901	2,117	1,948	17.0
카레(100g)	2,121	2,357	2,026	2,047	14.0
어묵(300g)	2,073	1,802	1,784	1,887	13.9
컵라면(110g)	1,004	982	872	991	13.1
고추장(1000g)	11,524	13,037	11,629	13,143	12.3
맥주(355ml)	1,520	1,547	1,357	1,537	12.3
된장(1000g)	6,597	6,739	6,391	5,974	11.4
케첩(500g)	2,244	2,178	2,150	2,408	10.7
소주(360ml)	1,337	1,341	1,202	1,272	10.4
오렌지주스(1000ml)	2,263	2,356	2,341	2,524	10.3
간장(900ml)	5,685	5,527	5,162	5,722	9.8
우유(1000ml)	2,617	2,878	2,602	2,790	9.6
참치캔(150g)	2,250	2,459	2,455	2,403	8.5
냉동만두(1000g)	10,197	10,192	9,335	10,056	8.5
치즈(200g)	4,091	3,966	4,048	3,894	4.8
라면(5개)	3,237	3,241	3,120	3,118	3.8
<b>총 구입비용</b>	<b>118,565</b>	<b>133,081</b>	<b>115,828</b>	<b>123,615</b>	<b>13.0</b>

\* 주) 최고·최저 가격차(%) = (최고가 - 최저가) / 최고가 × 100