

이 자료는 **즉시** 사용하시기 바랍니다.

배포일	2018년 8월 13일(월) (총 5쪽)	담당부서	소비자정보국 서비스비교팀
		담당자	마미영 팀장 (043-880-5721) 조광희 조사관 (043-880-5724)

다소비 가공식품 2018년 7월 가격동향 조사

- 스프·소시지·콜라 등 소폭 상승 -

한국소비자원(원장 이희숙)이 가격정보 종합포털 '참가격(www.price.go.kr)'을 통해 다소비 가공식품 30개 품목의 7월 판매가격을 조사한 결과, 스프·소시지·콜라 등의 가격이 전월에 비해 소폭 상승한 것으로 나타났다.

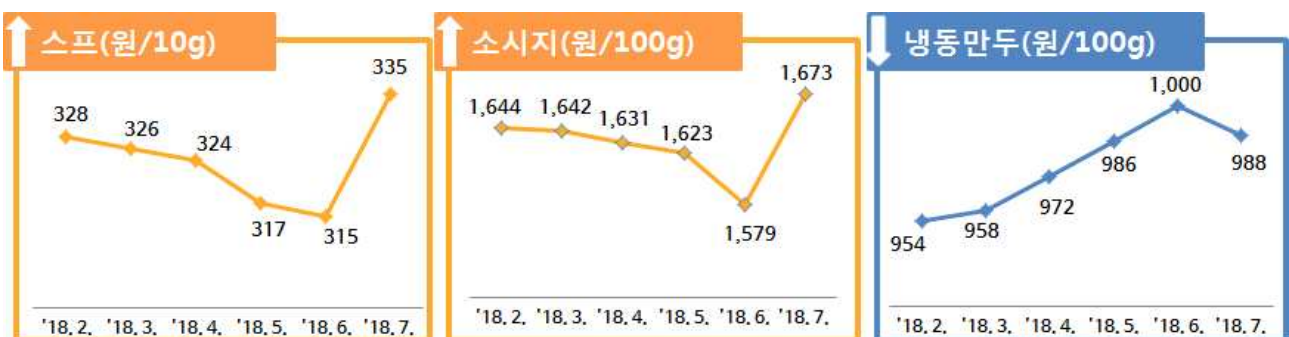
□ (전월 대비) 스프·소시지·콜라 상승, 두부·커피믹스·햄 하락

다소비 가공식품 30개* 중 전월('18년 6월) 대비 가격이 상승한 품목은 스프(6.3%)·소시지(6.0%)·콜라(4.6%) 등 13개였고, 하락한 품목은 햄(-3.0%)·커피믹스(-2.5%)·두부(-1.6%) 등 15개였다. 생수·치즈 등 2개 품목은 보합세를 유지했다.



* 어묵, 즉석밥, 콜라, 소주, 설탕, 맛살, 국수, 참기름, 우유, 카레, 밀가루, 냉동만두, 라면, 치즈, 생수, 커피믹스, 케첩, 소시지, 맥주, 스프, 시리얼, 고추장, 간장, 식용유, 참치캔, 햄, 오렌지주스, 컵라면, 된장, 두부

특히, 스프와 소시지 가격은 '18년 6월까지 하락하다가 7월에 상승한 반면, 냉동만두의 경우 지속적으로 가격이 상승하다가 7월 들어 하락세를 보였다.



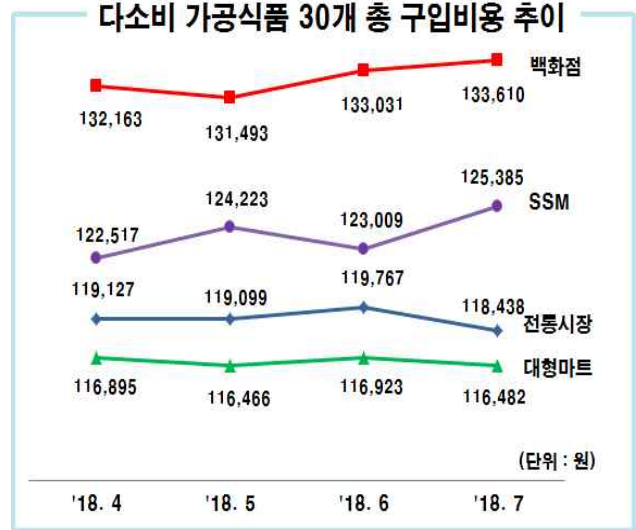
□ (전년 동월 대비) 어묵·즉석밥·설탕 상승, 냉동만두·커피믹스·햄 하락

전년 동월('17년 7월)과 비교했을 때 12.4% ~ -10.8%의 등락률을 보였고, 어묵·즉석밥·설탕·콜라 등 20개 품목이 상승했다. 주로 조미료류, 차·음료·주류 등이 상승했다. 조미료류는 설탕(8.6%)·간장(3.9%)·케첩(1.6%), 차·음료·주류는 콜라(8.2%)·맥주(1.7%)·생수(1.7%) 등이 상승했다.

전년 동월 대비 하락한 6개 품목 중 4개는 낙농·축산가공품이었으며, 조미료류, 차·음료·주류는 각각 1개였다. 낙농·축산가공품은 햄(-1.5%)·치즈(-0.5%) 등이 하락했고, 조미료류에서는 식용유(-0.2%), 차·음료·주류는 커피믹스(-1.7%)가 하락했다.

□ (유통업체별) 대형마트가 백화점에 비해 12.8% 저렴

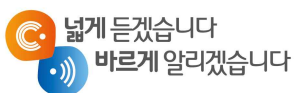
다소비 가공식품 30개의 총 구입비용은 대형마트가 평균 116,482원으로 가장 저렴했고, 다음으로 전통시장(118,438원), SSM(125,385원), 백화점(133,610원) 순이었다. 대형마트가 백화점보다 12.8%, SSM보다 7.1%, 전통시장보다 1.7% 저렴했다.



한편, SSM(1.9%)·백화점(0.4%)의 경우 30개 품목 총 구입비용이 전월에 비해 소폭 상승했으나, 전통시장(-1.1%)·대형마트(-0.4%)는 하락한 것으로 나타났다.

한국소비자원은 소비자들에게 맞춤형 생필품 가격정보를 주간단위로 제공하고 있으며, 동일한 제품이라도 판매점에 따라 가격 차이가 큰 만큼 생필품을 구입하기에 앞서 '참가격(www.price.go.kr)' 사이트에서 판매가격, 할인정보 등을 확인할 것을 당부했다.

- ※ 통계청의 소비자물가동향과는 지표의 포괄범위, 표본 등이 달라 양 기관 자료 간 증감 크기나 방향 등이 상이할 수 있음.
- ※ '참가격'은 국민소비생활에 꼭 필요한 생필품 155개 품목(450개 상품, 전국 1,378개 판매점) 가격(할인 등이 반영된 '실제 판매가격')과 행정안전부·통계청 등 주요 기관에서 조사한 외식비, 공공요금, 의약품비 등의 서비스가격정보를 제공함으로써 소비자의 합리적인 선택에 기여하고 있음.



위 자료를 인용하여 보도할 경우에는 출처를 표기하여 주시기 바랍니다.
www.kca.go.kr



<붙임> 2018년 7월 다소비 가공식품(30개 품목) 가격동향 조사 결과

1

전월('18년 6월) 대비 품목별 평균 판매가격 동향

품목명	단위규격	단위당 평균가격(원)		가격등락률(%) ((B-A)/A*100)
		'18.6월(A)	'18.7월(B)	
스프	10g	315	335	6.3
소시지	100g	1,579	1,673	6.0
콜라	100ml	152	159	4.6
된장	100g	636	658	3.5
국수	100g	274	282	2.9
설탕	100g	236	241	2.1
어묵	100g	623	635	1.9
고추장	100g	1,270	1,288	1.4
참치캔	10g	158	160	1.3
즉석밥	100g	607	612	0.8
밀가루	100g	145	146	0.7
오렌지주스	100ml	232	233	0.4
컵라면	100g	871	872	0.1
생수	100ml	61	61	0.0
치즈	10g	202	202	0.0
라면	1개	643	642	-0.2
소주	100ml	360	359	-0.3
식용유	100ml	452	450	-0.4
케첩	100g	450	448	-0.4
맛살	100g	661	658	-0.5
간장	100ml	619	616	-0.5
참기름	10ml	197	196	-0.5
우유	100ml	275	273	-0.7
시리얼	100g	1,004	996	-0.8
맥주	100ml	421	417	-1.0
냉동만두	100g	1,000	988	-1.2
카레	10g	221	218	-1.4
두부	100g	632	622	-1.6
커피믹스	1개	121	118	-2.5
햄	10g	269	261	-3.0

2

전년 동월('17년 7월) 대비 품목별 평균 판매가격 동향

품목명	단위규격	단위당 평균가격(원)		가격등락률(%) ((B-A)/A*100)
		'17.7월(A)	'18.7월(B)	
어묵	100g	565	635	12.4
즉석밥	100g	558	612	9.7
설탕	100g	222	241	8.6
콜라	100ml	147	159	8.2
국수	100g	262	282	7.6
우유	100ml	259	273	5.4
간장	100ml	593	616	3.9
소시지	100g	1,630	1,673	2.6
시리얼	100g	979	996	1.7
맥주	100ml	410	417	1.7
생수	100ml	60	61	1.7
케첩	100g	441	448	1.6
밀가루	100g	144	146	1.4
라면	1개	635	642	1.1
참치캔	10g	159	160	0.6
고추장	100g	1,280	1,288	0.6
소주	100ml	357	359	0.6
참기름	10ml	195	196	0.5
오렌지주스	100ml	232	233	0.4
된장	100g	656	658	0.3
식용유	100ml	451	450	-0.2
치즈	10g	203	202	-0.5
맛살	100g	664	658	-0.9
햄	10g	265	261	-1.5
커피믹스	1개	120	118	-1.7
냉동만두	100g	1,108	988	-10.8
두부 ^{주)}	100g	-	622	-
스프 ^{주)}	10g	-	335	-
카레 ^{주)}	10g	-	218	-
컵라면 ^{주)}	100g	-	872	-

주) 가격조사 품목 조정 등의 사유로 전년 대비 비교가 적절치 않아 조사대상에서 제외

유통업체별 장바구니 가격(원)				'대형마트'와의 가격차이율(%)		
전통시장 (A)	백화점 (B)	대형마트 (C)	SSM (D)	전통시장 (A-C)/A*100	백화점 (B-C)/B*100	SSM (D-C)/D*100
118,438	133,610	116,482	125,385	1.7	12.8	7.1

(최고가, 최저가)

품목명(장바구니 규격)	유통업체별 평균 판매가격(원)				A·B·C·D간 최고·최저 가격차(%)*
	전통시장 (A)	백화점 (B)	대형마트 (C)	SSM (D)	
두부(300g)	1,279	2,067	2,048	2,075	38.4
시리얼(500g)	4,055	6,129	4,597	5,147	33.8
생수(1000ml)	739	675	535	504	31.8
설탕(1000g)	2,441	2,956	2,193	2,048	30.7
국수(1000g)	2,850	3,204	2,292	2,953	28.5
햄(100g)	2,963	2,580	2,168	2,713	26.8
즉석밥(210g)	1,072	1,418	1,214	1,441	25.6
콜라(1800ml)	2,452	3,294	2,595	3,137	25.6
참기름(320ml)	5,403	6,891	6,165	6,688	21.6
커피믹스(180개)	20,380	24,750	20,384	19,501	21.2
고추장(1000g)	11,579	13,803	11,615	14,523	20.3
스프(60g)	1,747	2,072	2,191	2,032	20.3
소시지(400g)	6,481	7,563	6,056	6,665	19.9
밀가루(1000g)	1,477	1,517	1,260	1,570	19.7
맛살(400g)	2,692	2,855	2,332	2,656	18.3
식용유(900ml)	3,740	4,355	3,646	4,447	18.0
카레(100g)	2,133	2,304	1,976	2,303	14.2
컵라면(110g)	1,003	975	862	996	14.1
소주(360ml)	1,362	1,341	1,197	1,273	12.1
맥주(355ml)	1,516	1,520	1,358	1,521	10.7
케첩(500g)	2,227	2,164	2,157	2,405	10.3
오렌지주스(1000ml)	2,283	2,352	2,216	2,460	9.9
어묵(300g)	2,013	1,906	1,815	1,890	9.8
우유(1000ml)	2,599	2,877	2,694	2,760	9.7
치즈(200g)	4,099	4,258	3,880	3,922	8.9
라면(5개)	3,260	3,339	3,057	3,174	8.4
참치캔(150g)	2,264	2,461	2,463	2,392	8.1
간장(900ml)	5,609	5,546	5,299	5,722	7.4
냉동만두(1000g)	10,200	9,742	9,546	10,026	6.4
된장(1000g)	6,520	6,696	6,671	6,441	3.8
총 구입비용	118,438	133,610	116,482	125,385	12.8

* 주) 최고·최저 가격차(%) = (최고가 - 최저가) / 최고가 × 100