
 한국소비자원 Korea Consumer Agency	<h1>보도자료</h1> <p>“소비자 주권 시대를 열어가는 국민의 기관”</p>	2018 평창 동계올림픽대회 및 동계패럴림픽대회 하나 된 열정 하나 된 대한민국 	
이 자료는 즉시 사용하시기 바랍니다.			
배포일	2018년 1월 15일(월) (총 7쪽)	담당부서	소비자정보국 서비스비교팀
		담당자	마미영 팀 장 (043-880-5721) 주용진 조사관 (043-880-5723)

2017년 12월 생필품 가격동향 분석

- 감자·배추·호박 등 가격 상승 -

한국소비자원이 가격정보 종합포털 ‘참가격(www.price.go.kr)’을 통해 지난해 12월 주요 생필품 판매가격을 분석한 결과, 감자·배추·호박 등의 가격이 전월에 비해 상승한 것으로 나타났으나, 배추·호박은 전년에 비해 여전히 낮은 수준인 것으로 분석됐다.

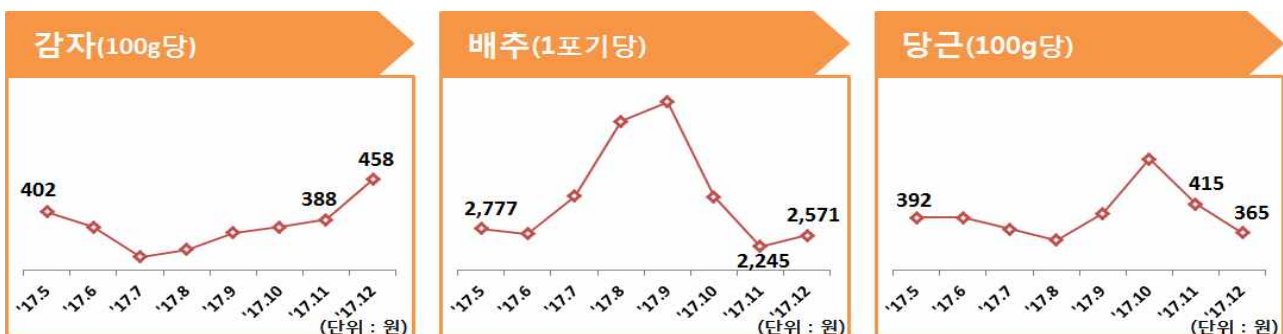
□ (전월 대비) 감자·배추·호박 상승, 당근·기저귀·세면용비누 하락

전월 대비 가격이 많이 상승한 10개 품목 중 5개는 신선식품이었으며, 가공식품 2개, 일반공산품 3개였다. 신선식품은 감자(18.0%)·배추(14.5%)·호박(13.9%) 등이 상승했고, 가공식품은 콜라(8.0%)·과일주스(7.4%)가, 일반공산품은 린스(8.8%)·손세정제(6.9%) 등이 상승한 것으로 나타났다. 특히 감자는 8월부터 지속적으로 가격이 상승했으며, 배추는 큰 폭의 하락세를 보이다 12월 들어 다시 상승세로 전환했다.

감자·배추·호박 등은 백화점이 상대적으로 비쌌으며, 과일주스·바디워시는 대형마트가, 린스·손세정제는 SSM이 상대적으로 비쌌다.

전월 대비 가격이 많이 하락한 10개 품목 중 3개는 신선식품이었으며, 가공식품 4개, 일반공산품 3개였다. 신선식품은 당근(-12.0%)·삼치(-5.7%)·닭고기(-4.8%)가 하락했고, 가공식품은 쌈장(-4.7%)·초콜릿(-4.3%)·즉석우동(-3.4%) 등이, 일반공산품은 기저귀(-6.0%)·세면용비누(-5.9%) 등이 하락한 것으로 나타났다. 특히 당근은 11월에 이어 계속 가격이 하락하고 있는 것으로 분석됐다.

당근·쌈장·기저귀 등은 전통시장이 상대적으로 저렴했으며, 닭고기·즉석우동·국수 등은 대형마트가, 삼치·초콜릿은 SSM이 상대적으로 저렴했다.



2017년 12월

가격 상승·하락을 상위 10개 품목('17년 11월 대비)



2017년 12월 유통업태별 가격 비교

<유통업태별 비싼 품목(전월 대비 가격 상승률 상위 10개 품목 기준)>

전통시장(0개)	백화점(6개)	대형마트(2개)	SSM(2개)
	감자 배추 호박 돼지고기 오이 콜라	과일주스 바디워시	린스 손세정제

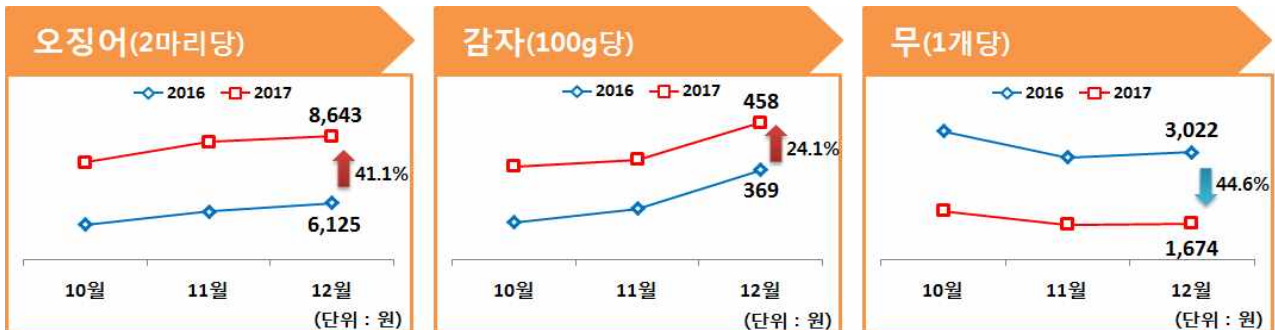
<유통업태별 저렴한 품목(전월 대비 가격 하락률 상위 10개 품목 기준)>

전통시장(4개)	백화점(0개)	대형마트(4개)	SSM(2개)
당근 쌈장 기저귀 세면용비누		닭고기 즉석우동 국수 세정제	삼치 초콜릿

□ (전년 동월 대비) 오징어·감자·김밥김 상승, 무·당근·배추 하락

전년 동월('16년 12월)과 비교했을 때에는 오징어(41.1%)·감자(24.1%)·김밥김(22.6%)·돼지고기(16.8%)·양파(15.9%) 등이 상승했고, 무(-44.6%)·당근(-34.0%)·배추(-26.4%)·대파(-17.0%)·풋고추(-14.9%) 등이 하락한 것으로 분석됐다.

오징어와 감자는 전년에 비해 계속 높은 수준을 유지하고 있으며, 무의 경우 전년에 비해 계속 낮은 수준을 유지하고 있다.



한국소비자원은 소비자들에게 맞춤형 생필품 가격정보를 주간단위로 제공하고 있으며, 동일한 제품이라도 판매점에 따라 가격 차이가 큰 만큼 생필품을 구입하기에 앞서 '참가격(www.price.go.kr)' 사이트에서 판매가격, 할인정보 등을 확인할 것을 소비자들에게 당부했다.

- 붙임 1. 2017년 12월 생필품 가격동향 분석 결과
- 2. '참가격' 가격정보 제공 현황

※ 통계청의 소비자물가동향과는 지표의 포괄범위, 표본 등이 달라 양 기관 자료 간 증감 크기나 방향 등이 상이할 수 있음.
 ※ '참가격'은 국민소비생활에 꼭 필요한 생필품 135개 품목(402개 상품 전국 373개 판매점) 가격과 주요 기관에서 조사한 공공요금, 의약품비 등의 서비스가격 정보를 제공함으로써 소비자의 합리적인 선택에 기여하고 있음.

넓게 듣겠습니다
바르게 알려드립니다

위 자료를 인용하여 보도할 경우에는 출처를 표기하여 주시기 바랍니다.
www.kca.go.kr

OPEN 공공누리 공공저작물 자유이용허락

<붙임 1> 2017년 12월 생필품 가격동향 분석 결과

1 전월('17년 11월) 대비 품목별 평균 판매가격 동향

□ 전월 대비 판매가격 상승률 상위 10개 품목

(단위 : 원, %)

품목명	단위규격	단위당 평균가격(원)		가격등락률(%) ((B-A)/A*100)
		'17.11월(A)	'17.12월(B)	
감자	100g(국내산, 껍질있는)	388	458	18.0
배추	1포기(1,950g~2,000g)	2,245	2,571	14.5
호박	1개(국내산 애호박, 250g~350g)	1,206	1,374	13.9
돼지고기	100g(삼겹살, 국내산, 냉장용)	2,113	2,328	10.2
린스	100ml	1,012	1,101	8.8
콜라	100ml	138	149	8.0
오이	1개(국내산 백다다기, 약25cm, 150g~250g)	771	830	7.7
과일주스	100ml(오렌지주스)	215	231	7.4
손세정제	100ml	1,861	1,990	6.9
바디워시	100ml	1,140	1,211	6.2

□ 전월 대비 판매가격 하락률 상위 10개 품목

(단위 : 원, %)

품목명	단위규격	단위당 평균가격(원)		가격등락률(%) ((B-A)/A*100)
		'17.11월(A)	'17.12월(B)	
당근	100g(국내산, 무세척 흙당근)	415	365	-12.0
기저귀	1매	546	513	-6.0
세면용비누	1개(고체형)	1,509	1,420	-5.9
삼치	1마리(국내산, 60cm~70cm, 500g~700g)	7,169	6,760	-5.7
세정제	100ml	934	889	-4.8
닭고기	100g	884	842	-4.8
쌈장	100g	688	656	-4.7
초콜릿	10g	234	224	-4.3
즉석우동	100g	814	786	-3.4
국수	100g	266	257	-3.4

2


전월('17년 11월) 대비 가격 상승하락을 상위 10개 품목 업체별 가격비교

전월('17년 11월) 대비 가격 상승률 상위 10개 품목
업체별 2017년 12월 평균 판매가격 비교 

(단위 : 원, %)

품목	단위당 평균가격(원)				최고·최저 가격차 (원)	최고·최저 가격차 (%) ¹⁾
	전통시장	백화점	대형마트	SSM		
오이	661	1,206	790	876	545	45.2
돼지고기	2,012	3,448	2,043	2,192	1,436	41.6
감자	325	547	495	526	222	40.6
바다위시	798	1,269	1,282	1,142	484	37.8
배추	2,793	3,536	2,223	2,531	1,313	37.1
호박	1,170	1,816	1,286	1,392	646	35.6
린스	886	1,101	1,073	1,178	292	24.8
과일주스	248	209	253	216	44	17.4
손세정제	1,756	1,765	2,016	2,031	275	13.5
콜라	141	163	152	146	22	13.5

1) (최고가 - 최저가) / 최고가 X 100

전월('17년 11월) 대비 가격 하락률 상위 10개 품목
업체별 2017년 12월 평균 판매가격 비교 

(단위 : 원, %)

품목	단위당 평균가격(원)				최고·최저 가격차 (원)	최고·최저 가격차 (%) ¹⁾
	전통시장	백화점	대형마트	SSM		
세정제	1,051	777	534	1,057	523	49.5
당근	295	516	316	430	221	42.8
삼치	7,064	8,612	5,819	5,426	3,186	37.0
쌈장	557	788	623	673	231	29.3
국수	283	313	225	289	88	28.1
닭고기	- ²⁾	1,014	795	850	219	21.6
즉석우동	781	940	755	767	185	19.7
세면용비누	1,271	1,303	1,428	1,442	171	11.9
기저귀	497	542	506	522	45	8.3
초콜릿	230	227	224	223	7	3.0

1) (최고가 - 최저가) / 최고가 X 100

2) 가격정보미수집

3

전년 동월('16년 12월) 대비 품목별 평균 판매가격 동향

□ 전년 동월 대비 판매가격 상승률 상위 10개 품목

(단위 : 원, %)

품목명	단위규격	단위당 평균가격(원)		가격등락률(%) ((B-A)/A*100)
		'16.12월(A)	'17.12월(B)	
오징어	2마리(국내산, 25cm내외)	6,125	8,643	41.1
감자	100g(국내산, 껍질있는)	369	458	24.1
김밥김	1매	199	244	22.6
돼지고기	100g(삼겹살, 국내산, 냉장용)	1,994	2,328	16.8
양파	1망(1,500g, 껍질있는)	3,493	4,050	15.9
섬유탈취제	100ml	979	1,126	15.0
버터	10g	180	197	9.4
고등어	1마리(25cm~30cm, 300g~500g)	3,944	4,307	9.2
참치캔	10g	155	169	9.0
두유	100ml	346	374	8.1

□ 전년 동월 대비 판매가격 하락률 상위 10개 품목

(단위 : 원, %)

품목명	단위규격	단위당 평균가격(원)		가격등락률(%) ((B-A)/A*100)
		'16.12월(A)	'17.12월(B)	
무	1개(1,500g, 줄기없는)	3,022	1,674	-44.6
당근	100g(국내산, 무세척 흙당근)	553	365	-34.0
배추	1포기(1,950g~2,000g)	3,495	2,571	-26.4
대파	1단(500g~800g)	3,178	2,638	-17.0
풋고추	100g(국내산)	1,247	1,061	-14.9
물휴지	1개	2,025	1,735	-14.3
국수	100g	295	257	-12.9
호박	1개(국내산 애호박, 250g~350g)	1,572	1,374	-12.6
시금치	100g(국내산)	670	587	-12.4
쌈장	100g	746	656	-12.1

2017년 12월

가격 상승·하락률 상위 10개 품목('16년 12월 대비)

(단위 : %)



〈붙임 2〉 ‘참가격’ 가격정보 제공 현황

1 ‘참가격’ 가격정보 제공 품목 현황

□ 135개 품목(총 402개 상품)의 가격정보 제공

대분류	중분류	소분류(품목명)
가공식품 (72개 품목)	곡물가공품 (17개 품목)	국수, 냉동만두, 당면, 두부, 라면, 밀가루, 부침가루, 빵, 스프, 식빵, 시리얼, 즉석국, 즉석덮밥, 즉석밥, 즉석우동, 즉석죽, 초밥류
	수산가공품 (5개 품목)	김밥김, 맛살, 생선통조림, 어묵, 참치캔
	낙농·축산가공품 (8개 품목)	마가린, 발효유, 버터, 분유, 소시지, 우유, 치즈, 햄류
	조미료·장류·식용유 (16개 품목)	간장, 고추장, 과일통조림, 된장, 딸기잼, 마요네즈, 벌꿀, 설탕, 소금, 식용유, 식초, 쌈장, 참기름, 카레, 케첩, 혼합조미료
	과자·빙과류 (10개 품목)	감자칩, 껌, 모나카류아이스크림, 빙과류, 새우깡, 아이스크림, 초코파이, 초콜릿, 캔디, 크래커
	차·음료·주류 (16개 품목)	과일주스, 녹차류, 두유, 막걸리, 맥주, 비타민음료, 사이다, 생수, 소주, 식혜, 이온음료, 차·음료, 캔커피, 커피믹스, 컵커피, 콜라
일반공산품 (38개 품목)	이미용품 (19개 품목)	갑티슈, 두루마리화장지, 물휴지, 바디워시, 베이비로션, 생리대, 세면용비누, 손세정제, 선크림, 여성용 로션, 여성용 스킨, 여성용 에센스, 염모제, 일반린스, 일반면도날, 일반샴푸, 종이기저귀, 치약, 핸드로션
	세탁·주방·가사용품 (14개 품목)	건전지, 고무장갑, 랩, 부탄가스, 섬유유연제, 섬유탈취제, 세정제, 세탁세제, 습기제거제, 위생백, 주방세제, 키친타월, 표백제, 호일
	의류·신변용품 (2개 품목)	러닝셔츠, 스타킹
	의약외품 (3개 품목)	구강청정제, 소화제, 피로회복제
신선식품 (25개 품목)	정육·난류 (4개 품목)	계란, 닭고기, 돼지고기, 쇠고기
	채소 (16개 품목)	단무지, 무, 배추, 양파, 콩나물, 포기김치, 시금치, 당근, 감자, 고구마, 버섯, 오이, 풋고추, 호박, 대파, 마늘
	생선류 (5개 품목)	갈치, 참조기, 고등어, 오징어, 삼치

2

‘참가격’ 가격정보 제공 판매점 현황

□ 전국 373개 판매점의 가격정보 제공

<유통업체·업체별 현황>

(단위 : 개)

구분	유통업체	판매점수
대형마트	이마트(57), 홈플러스(55), 롯데마트(41), 농협하나로클럽(12)	165
SSM (기업형 슈퍼마켓)	롯데슈퍼(60), 홈플러스익스프레스(57), GS수퍼마켓(33)	150
백화점	롯데백화점(14), 현대백화점(9), 신세계백화점(6), 대구백화점(1)	30
전통시장	서울, 인천, 부산, 대구, 광주, 대전, 울산, 제주, 경기(지역별 2개), 강원, 충남, 충북, 전남, 전북, 경남, 경북(지역별 1개)	25
편의점	CU, GS25, 세븐일레븐(각 1개)	3
합 계		373

<유통업체·지역별 현황>

(단위 : 개)

지역	대형마트	SSM	백화점	전통시장	편의점	합계
서울특별시	36	36	13	2	3	90
부산광역시	11	8	3	2	-	24
대구광역시	7	7	2	2	-	18
인천광역시	9	7	1	2	-	19
광주광역시	6	4	2	2	-	14
대전광역시	8	4	1	2	-	15
울산광역시	5	3	2	2	-	12
경기도	40	49	2	2	-	93
강원도	7	2	0	1	-	10
충청북도	5	5	1	1	-	12
충청남도	5	5	0	1	-	11
전라북도	5	4	1	1	-	11
전라남도	3	1	0	1	-	5
경상북도	6	7	1	1	-	15
경상남도	8	7	1	1	-	17
제주특별자치도	4	0	0	2	-	6
세종특별자치시	0	1	0	0	-	1
합 계	165	150	30	25	3	373