
 한국소비자원 Korea Consumer Agency	<h1>보도자료</h1> <p>“소비자 주권 시대를 열어가는 국민의 기관”</p>	2018 평창 동계올림픽대회 및 동계패럴림픽대회 하나 된 열정 하나 된 대한민국 	
이 자료는 즉시 사용하기 바랍니다.			
배포일	2017년 12월 11일(월) (총 7쪽)	담당부서 담 당 자	소비자정보국 서비스비교팀 마미영 팀 장 (043-880-5721) 주용진 조사관 (043-880-5724)

2017년 11월 생필품 가격동향 분석

- 배추·당근·무 등 채소류 가격 하락, 오징어는 지속 상승 -

한국소비자원이 가격정보 종합포털 ‘참가격(www.price.go.kr)’을 통해 11월 주요 생필품 판매가격을 분석한 결과, 배추·당근·무 등의 가격이 전월에 비해 하락한 것으로 나타났다.

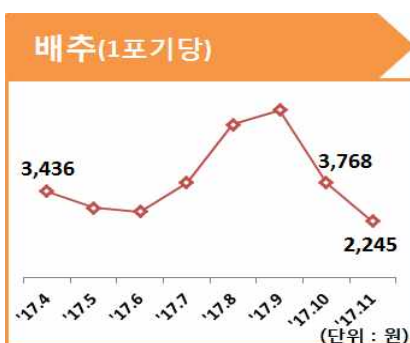
□ (전월 대비) 배추·당근·무 하락, 오징어·린스·분유 상승

전월 대비 가격이 많이 하락한 10개 품목 중 9개는 신선식품이었으며, 일반공산품 1개였다. 신선식품은 배추(-40.4%)·당근(-16.0%)·무(-13.6%)·갈치(-9.6%)·돼지고기(-9.2%) 등이 하락했고, 일반공산품은 치약(-10.4%)이 하락한 것으로 나타났다. 특히 배추와 무는 10월에 이어 계속 가격이 하락하고 있는 것으로 분석됐다.

당근·대파·오이 등은 전통시장이 상대적으로 저렴했으며, 배추·갈치·치약은 SSM이, 무·돼지고기는 대형마트가 상대적으로 저렴했다.

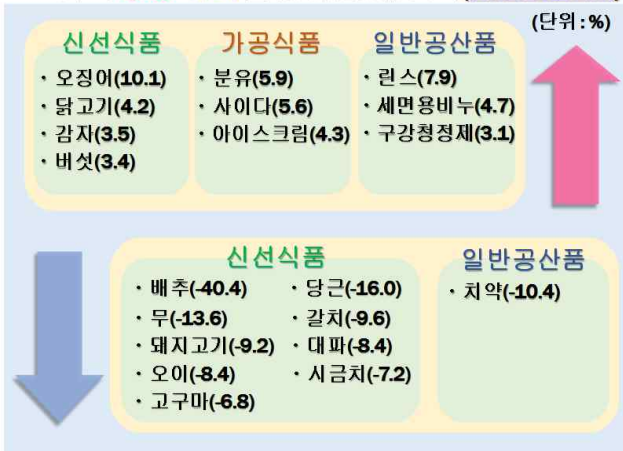
전월 대비 가격이 많이 상승한 10개 품목 중 4개는 신선식품이었으며, 가공식품 3개, 일반공산품 3개였다. 신선식품은 오징어(10.1%)·닭고기(4.2%)·감자(3.5%) 등이 상승했고, 가공식품은 분유(5.9%)·사이다(5.6%)·아이스크림(4.3%)이, 일반공산품은 린스(7.9%)·세면용비누(4.7%)·구강청정제(3.1%)가 상승한 것으로 분석됐다. 특히 오징어의 경우, 9월부터 지속적으로 가격이 상승하고 있는 것으로 나타났다.

오징어·닭고기·감자 등은 백화점이 상대적으로 비쌌으며, 분유·린스는 SSM이, 세면용비누는 대형마트가 상대적으로 비쌌다.



2017년 11월

가격 상승·하락을 상위 10개 품목(17년 10월 대비)



2017년 11월 유통업태별 가격 비교

<유통업태별 비싼 품목(전월 대비 가격 상승률 상위 10개 품목 기준)>

전통시장(0개)	백화점(7개)	대형마트(1개)	SSM(2개)
-	오징어, 닭고기, 감자, 버섯, 사이다, 아이스크림, 구강청정제	세면용비누	분유, 린스

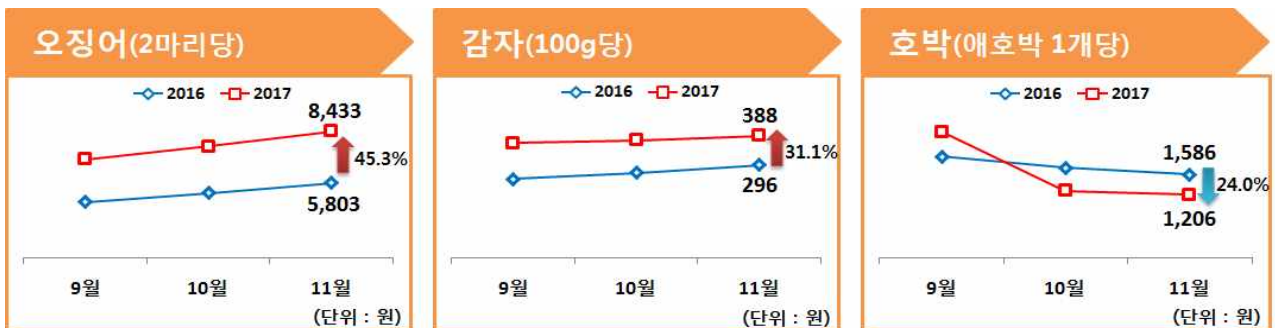
<유통업태별 저렴한 품목(전월 대비 가격 하락률 상위 10개 품목 기준)>

전통시장(5개)	백화점(0개)	대형마트(2개)	SSM(3개)
당근, 대파, 오이, 시금치, 고구마	-	무, 돼지고기	배추, 갈치, 치약

□ (전년 동월 대비) 무·배추·호박 하락, 오징어·감자·김밥김 상승

전년 동월(16년 11월)과 비교했을 때에는 무(-43.3%)·배추(-29.7%)·호박(-24.0%)·풋고추(-18.6%)·베이비로션(-17.7%) 등이 하락했고, 오징어(45.3%)·감자(31.1%)·김밥김(23.1%)·삼치(17.5%)·양파(16.0%) 등이 상승한 것으로 분석됐다.

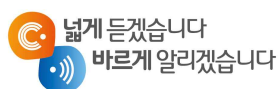
오징어와 감자는 전년에 비해 계속 높은 수준을 유지하고 있으며, 호박의 경우 10월부터 가격이 하락하여 전년에 비해 낮은 수준을 유지하고 있다.



한국소비자원은 소비자들에게 맞춤형 생필품 가격정보를 주간단위로 제공하고 있으며, 동일한 제품이라도 판매점에 따라 가격 차이가 큰 만큼 생필품을 구입하기에 앞서 '참가격(www.price.go.kr)' 사이트에서 판매가격, 할인정보 등을 확인할 것을 소비자들에게 당부했다.

- 붙임 1. 2017년 11월 생필품 가격동향 분석 결과
- 2. '참가격' 가격정보 제공 현황

※ 통계청의 소비자물가동향과는 지표의 포괄범위, 표본 등이 달라 양 기관 자료 간 증감 크기나 방향 등이 상이할 수 있음.
 ※ '참가격'은 국민소비생활에 꼭 필요한 생필품 135개 품목(402개 상품, 전국 373개 판매점) 가격과 주요 기관에서 조사한 공공요금, 의약품비 등의 서비스가격 정보를 제공함으로써 소비자의 합리적인 선택에 기여하고 있음.



위 자료를 인용하여 보도할 경우에는 출처를 표기하여 주시기 바랍니다.
www.kca.go.kr



<붙임 1> 2017년 11월 생필품 가격동향 분석 결과

1 전월('17년 10월) 대비 품목별 평균 판매가격 동향

□ 전월 대비 판매가격 상승률 상위 10개 품목

(단위 : 원, %)

품목명	단위규격	단위당 평균가격(원)		가격등락률(%) ((B-A)/A*100)
		'17.10월(A)	'17.11월(B)	
오징어	2마리(국내산, 25cm내외)	7,659	8,433	10.1
린스	100ml	938	1,012	7.9
분유	100g(1단계)	3,787	4,010	5.9
사이다	100ml	143	151	5.6
세면용비누	1개(고체형)	1,441	1,509	4.7
아이스크림	10ml(큰)	70	73	4.3
닭고기	100g	848	884	4.2
감자	100g(국내산, 껍질있는)	375	388	3.5
버섯	100g	1,429	1,477	3.4
구강청정제	10ml	128	132	3.1

□ 전월 대비 판매가격 하락률 상위 10개 품목

(단위 : 원, %)

품목명	단위규격	단위당 평균가격(원)		가격등락률(%) ((B-A)/A*100)
		'17.10월(A)	'17.11월(B)	
배추	1포기(1,950g~2,000g)	3,768	2,245	-40.4
당근	100g(국내산, 무세척 흙당근)	494	415	-16.0
무	1개(1,500g, 줄기없는)	1,918	1,658	-13.6
치약	10g	182	163	-10.4
갈치	1마리(국내산, 60cm내외, 250g~400g)	10,370	9,371	-9.6
돼지고기	100g(삼겹살, 국내산, 냉장용)	2,326	2,113	-9.2
대파	1단(500g~800g)	2,722	2,492	-8.4
오이	1개(국내산 백다다기, 약25cm, 150g~250g)	842	771	-8.4
시금치	100g(국내산)	622	577	-7.2
고구마	100g(국내산, 껍질있는)	541	504	-6.8

2

전월('17년 10월) 대비 가격 상승하락을 상위 10개 품목 업체별 가격비교

전월('17년 10월) 대비 가격 **상승**를 상위 10개 품목
업체별 2017년 11월 평균 판매가격비교 

(단위 : 원, %)

품목	단위당 평균가격(원)				최고최저 가격차 (원)	최고최저 가격차 (%) ¹⁾
	전통시장	백화점	대형마트	SSM		
버섯	947	2,513	1,328	1,468	1,566	62.3
감자	302	520	379	431	218	41.9
오징어	7,837	10,925	7,527	6,920	4,005	36.7
분유	4,012	4,576	3,318	4,630	1,312	28.3
세면용비누	1,264	1,241	1,636	1,456	395	24.1
사이다	160	178	137	157	41	23.0
아이스크림	66	84	68	77	18	21.4
닭고기	- ²⁾	1,056	848	890	208	19.7
린스	884	990	1,009	1,052	168	16.0
구강청정제	131	147	125	130	22	15.0

1) (최고가 - 최저가) / 최고가 X 100

2) 가격정보 미수집

전월('17년 10월) 대비 가격 **하락**를 상위 10개 품목
업체별 2017년 11월 평균 판매가격비교 

(단위 : 원, %)

품목	단위당 평균가격(원)				최고최저 가격차 (원)	최고최저 가격차 (%) ¹⁾
	전통시장	백화점	대형마트	SSM		
배추	2,988	3,607	1,921	1,705	1,902	52.7
갈치	9,271	13,748	8,424	6,743	7,005	51.0
오이	610	1,228	704	760	618	50.3
돼지고기	2,022	3,526	1,819	1,966	1,707	48.4
대파	1,988	3,738	2,373	2,011	1,750	46.8
시금치	476	879	560	486	403	45.8
무	1,391	2,244	1,237	1,805	1,007	44.9
고구마	398	704	492	444	306	43.5
당근	335	553	380	479	218	39.4
치약	161	136	202	130	72	35.6

1) (최고가 - 최저가) / 최고가 X 100

3

전년 동월('16년 11월) 대비 품목별 평균 판매가격 동향

□ 전년 동월 대비 판매가격 상승률 상위 10개 품목

(단위 : 원, %)

품목명	단위규격	단위당 평균가격(원)		가격등락률(%) ((B-A)/A*100)
		'16.11월(A)	'17.11월(B)	
오징어	2마리(국내산, 25cm내외)	5,803	8,433	45.3
감자	100g(국내산, 껍질있는)	296	388	31.1
김밥김	1매	195	240	23.1
삼치	1마리(국내산, 60cm~70cm, 500g~700g)	6,102	7,169	17.5
양파	1망(1,500g, 껍질있는)	3,455	4,007	16.0
고등어	1마리(25cm~30cm, 300g~500g)	3,901	4,364	11.9
일반면도날	1개	3,834	4,193	9.4
버터	10g	183	197	7.7
된장	100g	607	651	7.2
부침가루	100g	237	254	7.2

□ 전년 동월 대비 판매가격 하락률 상위 10개 품목

(단위 : 원, %)

품목명	단위규격	단위당 평균가격(원)		가격등락률(%) ((B-A)/A*100)
		'16.11월(A)	'17.11월(B)	
무	1개(1,500g, 줄기없는)	2,924	1,658	-43.3
배추	1포기(1,950g~2,000g)	3,193	2,245	-29.7
호박	1개(국내산 애호박, 250g~350g)	1,586	1,206	-24.0
풋고추	100g(국내산)	1,322	1,076	-18.6
베이비로션	100ml	5,342	4,397	-17.7
물휴지	1개	2,044	1,744	-14.7
대파	1단(500g~800g)	2,913	2,492	-14.5
닭고기	100g	1,016	884	-13.0
당근	100g(국내산, 무세척 흙당근)	473	415	-12.3
시금치	100g(국내산)	650	577	-11.2

2017년 11월

가격 상승·하락률 상위 10개 품목('16년 11월 대비)

(단위 : %)



<붙임 2> ‘참가격’ 가격정보 제공 현황

1 ‘참가격’ 가격정보 제공 품목 현황

□ 135개 품목(총 402개 상품)의 가격정보 제공

대분류	중분류	소분류(품목명)
가공식품 (72개 품목)	곡물가공품 (17개 품목)	국수, 냉동만두, 당면, 두부, 라면, 밀가루, 부침가루, 빵, 스프, 식빵, 시리얼, 즉석국, 즉석덮밥, 즉석밥, 즉석우동, 즉석죽, 초밥류
	수산가공품 (5개 품목)	김밥김, 맛살, 생선통조림, 어묵, 참치캔
	낙농·축산가공품 (8개 품목)	마가린, 발효유, 버터, 분유, 소시지, 우유, 치즈, 햄류
	조미료·장류·식용유 (16개 품목)	간장, 고추장, 과일통조림, 된장, 딸기잼, 마요네즈, 벌꿀, 설탕, 소금, 식용유, 식초, 쌈장, 참기름, 카레, 케첩, 혼합조미료
	과자·빙과류 (10개 품목)	감자칩, 껌, 모나카류아이스크림, 빙과류, 새우깡, 아이스크림, 초코파이, 초콜릿, 캔디, 크래커
	차·음료·주류 (16개 품목)	과일주스, 녹차류, 두유, 막걸리, 맥주, 비타민음료, 사이다, 생수, 소주, 식혜, 이온음료, 차·음료, 캔커피, 커피믹스, 컵커피, 콜라
일반공산품 (38개 품목)	이미용품 (19개 품목)	갑티슈, 두루마리화장지, 물휴지, 바디워시, 베이비로션, 생리대, 세면용비누, 손세정제, 선크림, 여성용 로션, 여성용 스킨, 여성용 에센스, 염모제, 일반린스, 일반면도날, 일반샴푸, 종이기저귀, 치약, 핸드로션
	세탁·주방·가사용품 (14개 품목)	건전지, 고무장갑, 랩, 부탄가스, 섬유유연제, 섬유탈취제, 세정제, 세탁세제, 습기제거제, 위생백, 주방세제, 키친타월, 표백제, 호일
	의류·신변용품 (2개 품목)	러닝셔츠, 스타킹
	의약외품 (3개 품목)	구강청정제, 소화제, 피로회복제
신선식품 (25개 품목)	정육·난류 (4개 품목)	계란, 닭고기, 돼지고기, 쇠고기
	채소 (16개 품목)	단무지, 무, 배추, 양파, 콩나물, 포기김치, 시금치, 당근, 감자, 고구마, 버섯, 오이, 풋고추, 호박, 대파, 마늘
	생선류 (5개 품목)	갈치, 참조기, 고등어, 오징어, 삼치

2

‘참가격’ 가격정보 제공 판매점 현황

□ 전국 373개 판매점의 가격정보 제공

<유통업체·업체별 현황>

(단위 : 개)

구분	유통업체	판매점수
대형마트	이마트(57), 홈플러스(55), 롯데마트(41), 농협하나로클럽(12)	165
SSM (기업형 슈퍼마켓)	롯데슈퍼(60), 홈플러스익스프레스(57), GS수퍼마켓(33)	150
백화점	롯데백화점(14), 현대백화점(9), 신세계백화점(6), 대구백화점(1)	30
전통시장	서울, 인천, 부산, 대구, 광주, 대전, 울산, 제주, 경기(지역별 2개), 강원, 충남, 충북, 전남, 전북, 경남, 경북(지역별 1개)	25
편의점	CU, GS25, 세븐일레븐(각 1개)	3
합 계		373

<유통업체·지역별 현황>

(단위 : 개)

지역	대형마트	SSM	백화점	전통시장	편의점	합계
서울특별시	36	36	13	2	3	90
부산광역시	11	8	3	2	-	24
대구광역시	7	7	2	2	-	18
인천광역시	9	7	1	2	-	19
광주광역시	6	4	2	2	-	14
대전광역시	8	4	1	2	-	15
울산광역시	5	3	2	2	-	12
경기도	40	49	2	2	-	93
강원도	7	2	0	1	-	10
충청북도	5	5	1	1	-	12
충청남도	5	5	0	1	-	11
전라북도	5	4	1	1	-	11
전라남도	3	1	0	1	-	5
경상북도	6	7	1	1	-	15
경상남도	8	7	1	1	-	17
제주특별자치도	4	0	0	2	-	6
세종특별자치시	0	1	0	0	-	1
합 계	165	150	30	25	3	373