

 한국소비자원 Korea Consumer Agency	<h1>보도자료</h1> <p>“소비자 주권 시대를 열어나가는 국민의 기관”</p>	 페이스북 @kcanews
		 인스타그램 @kca.go.kr
이 자료는 즉시 사용하시기 바랍니다.		
배포일	2018년 9월 14일(금) (총 5쪽)	담당부서 소비자정보국 서비스비교팀 담당자 마미영 팀장 (043-880-5721) 주용진 대리 (043-880-5723)

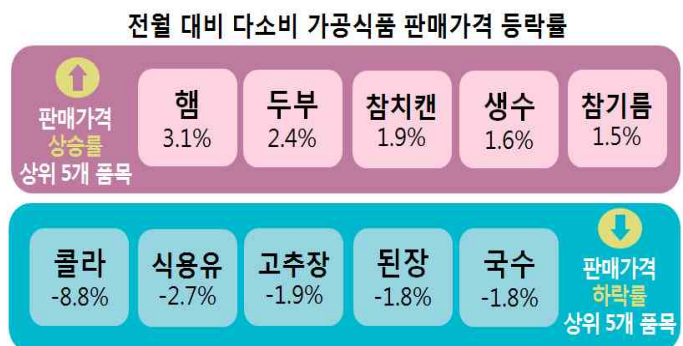
다소비 가공식품 2018년 8월 가격동향

- 콜라·식용유·고추장 등 18개 품목 하락 -

한국소비자원(원장 이희숙)이 가격정보 종합포털 ‘참가격(www.price.go.kr)’을 통해 다소비 가공식품 30개 품목의 8월 판매가격을 조사한 결과, 콜라·식용유·고추장 등 18개 품목이 하락한 것으로 나타났다.

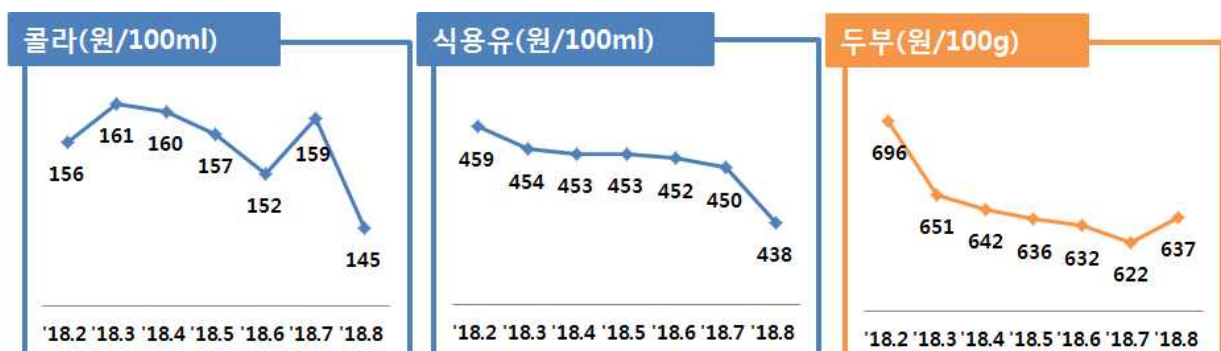
□ (전월 대비) 콜라·식용유·고추장 등 18개 품목 하락

다소비 가공식품 30개* 중 전월('18년 7월) 대비 가격이 하락한 품목은 콜라(-8.8%)·식용유(-2.7%)·고추장(-1.9%) 등 18개였다. 특히 콜라의 하락세가 두드러졌으며, 식용유는 2월부터 지속적인 하락세를 보이고 있다.



* 어묵, 즉석밥, 콜라, 소주, 설탕, 맛살, 국수, 참기름, 우유, 카레, 밀가루, 냉동만두, 라면, 치즈, 생수, 커피믹스, 케첩, 소시지, 맥주, 스프, 시리얼, 고추장, 간장, 식용유, 참치캔, 햄, 오렌지주스, 컵라면, 된장, 두부

한편, 전월 대비 가격이 상승한 품목은 11개였으며, 햄(3.1%)·두부(2.4%)·참치캔(1.9%) 등이었다. 특히, 두부는 7월까지 지속 하락세를 보였으나 8월부터 상승세로 전환했다.



□ (전년 동월 대비) 어묵·즉석밥·설탕 상승, 냉동만두·커피믹스·식용유 하락

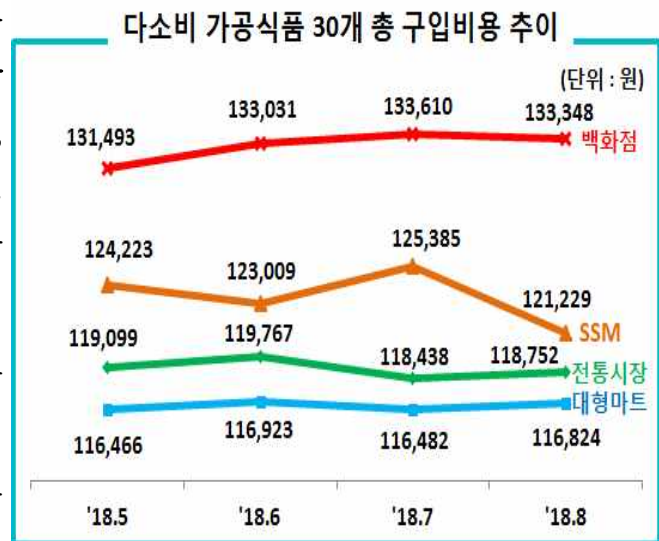
전년 동월('17년 8월)과 비교했을 때 -11.4% ~ 11.5%의 등락률을 보였고, 어묵·즉석밥·설탕·국수 등 20개 품목이 상승했다. 주로 곡물가공품과 조미료류의 상승률이 높았으며, 차·음료·주류의 상승률은 낮았다. 곡물가공품은 즉석밥(8.5%)·국수(6.5%) 등이, 조미료류는 설탕(6.7%)·간장(4.9%) 등이, 차·음료·주류는 생수(1.6%)·맥주(1.2%) 등이 상승했다.

전년 동월 대비 하락한 품목은 5개였으며, 냉동만두(-11.4%)·커피믹스(-4.1%)·식용유(-3.3%) 등이었다.

□ (유통업체별) 대형마트가 백화점에 비해 12.4% 저렴

다소비 가공식품 30개의 총 구입비용은 대형마트가 평균 116,824원으로 가장 저렴했고, 다음으로 전통시장(118,752원), SSM(121,229원), 백화점(133,348원) 순이었다. 대형마트가 백화점보다 12.4%, SSM보다 3.6%, 전통시장보다 1.6% 저렴했다.

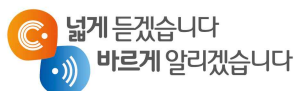
한편, SSM(-3.3%)·백화점(-0.2%)의 경우 전월에 비해 하락했으나, 전통시장(0.3%)·대형마트(0.3%)는 소폭 상승한 것으로 나타났다.



한국소비자원은 소비자들에게 맞춤형 생필품 가격정보를 주간단위로 제공하고 있으며, 동일한 제품이라도 판매점에 따라 가격 차이가 큰 만큼 생필품을 구입하기에 앞서 '참가격(www.price.go.kr)' 사이트에서 판매가격, 할인정보 등을 확인할 것을 당부했다.

※ 통계청의 소비자물가동향과는 지표의 포괄범위, 표본 등이 달라 양 기관 자료 간 증감 크기나 방향 등이 상이할 수 있음.

※ '참가격'은 국민소비생활에 꼭 필요한 생필품 155개 품목(450개 상품, 전국 1,378개 판매점) 가격(할인 등이 반영된 '실제 판매가격')과 행정안전부·통계청 등 주요 기관에서 조사한 외식비, 공공요금, 의약품비 등의 서비스가격정보를 제공함으로써 소비자의 합리적인 선택에 기여하고 있음.



위 자료를 인용하여 보도할 경우에는
출처를 표기하여 주시기 바랍니다.
www.kca.go.kr



< 붙임 > 2018년 8월 다소비 가공식품(30개 품목) 가격동향 조사 결과

1

전월('18년 7월) 대비 품목별 평균 판매가격 동향

품목명	단위규격	단위당 평균가격(원)		가격등락률(%) ((B-A)/A*100)
		'18.7월(A)	'18.8월(B)	
햄	10g	261	269	3.1
두부	100g	622	637	2.4
참치캔	10g	160	163	1.9
생수	100ml	61	62	1.6
참기름	10ml	196	199	1.5
밀가루	100g	146	147	0.7
케첩	100g	448	450	0.4
시리얼	100g	996	1,000	0.4
소주	100ml	359	360	0.3
간장	100ml	616	617	0.2
컵라면	100g	872	873	0.1
맥주	100ml	417	417	0.0
소시지	100g	1,673	1,670	-0.2
라면	1개	642	640	-0.3
즉석밥	100g	612	610	-0.3
냉동만두	100g	988	984	-0.4
오렌지주스	100ml	233	232	-0.4
맛살	100g	658	655	-0.5
어묵	100g	635	632	-0.5
치즈	10g	202	201	-0.5
우유	100ml	273	271	-0.7
설탕	100g	241	239	-0.8
커피믹스	1개	118	117	-0.8
카레	10g	218	215	-1.4
스프	10g	335	330	-1.5
국수	100g	282	277	-1.8
된장	100g	658	646	-1.8
고추장	100g	1,288	1,263	-1.9
식용유	100ml	450	438	-2.7
콜라	100ml	159	145	-8.8

2

전년 동월('17년 8월) 대비 품목별 평균 판매가격 동향

품목명	단위규격	단위당 평균가격(원)		가격등락률(%) ((B-A)/A*100)
		'17.8월(A)	'18.8월(B)	
어묵	100g	567	632	11.5
즉석밥	100g	562	610	8.5
설탕	100g	224	239	6.7
국수	100g	260	277	6.5
우유	100ml	257	271	5.4
간장	100ml	588	617	4.9
콜라	100ml	140	145	3.6
시리얼	100g	974	1,000	2.7
참기름	10ml	194	199	2.6
케첩	100g	440	450	2.3
소시지	100g	1,633	1,670	2.3
밀가루	100g	144	147	2.1
참치캔	10g	160	163	1.9
생수	100ml	61	62	1.6
맥주	100ml	412	417	1.2
소주	100ml	356	360	1.1
오렌지주스	100ml	231	232	0.4
고추장	100g	1,258	1,263	0.4
햄	10g	268	269	0.4
라면	1개	638	640	0.3
치즈	10g	201	201	0.0
된장	100g	652	646	-0.9
맛살	100g	667	655	-1.8
식용유	100ml	453	438	-3.3
커피믹스	1개	122	117	-4.1
냉동만두	100g	1,110	984	-11.4
컵라면 ^{주)}	100g	-	873	-
카레 ^{주)}	10g	-	215	-
두부 ^{주)}	100g	-	637	-
스프 ^{주)}	10g	-	330	-

주) 가격조사 품목 조정 등의 사유로 전년 대비 비교가 적절치 않아 조사대상에서 제외

3

'18년 8월 다소비 가공식품 장바구니 가격 비교

유통업체별 장바구니 가격(원)				'대형마트'와의 가격차이율(%)		
전통시장 (A)	백화점 (B)	대형마트 (C)	SSM (D)	전통시장 (A-C)/A*100	백화점 (B-C)/B*100	SSM (D-C)/D*100
118,752	133,348	116,824	121,229	1.6	12.4	3.6

(최고가, 최저가)

품목명(장바구니 규격)	유통업체별 평균 판매가격(원)				A·B·C·D간 최고·최저 가격차(%)*
	전통시장 (A)	백화점 (B)	대형마트 (C)	SSM (D)	
두부(300g)	1,218	2,446	2,082	1,894	50.2
콜라(1800ml)	2,475	3,276	2,592	2,125	35.1
시리얼(500g)	4,094	6,089	4,894	4,921	32.8
생수(1000ml)	736	676	564	495	32.7
국수(1000g)	2,844	3,166	2,230	2,831	29.6
즉석밥(210g)	1,065	1,397	1,189	1,473	27.7
햄(100g)	2,974	2,529	2,234	3,006	25.7
커피믹스(180개)	20,463	24,854	19,999	18,732	24.6
설탕(1000g)	2,455	2,740	2,230	2,135	22.1
식용유(900ml)	3,729	4,175	3,461	4,388	21.1
참기름(320ml)	5,443	6,784	6,510	6,692	19.8
밀가루(1000g)	1,476	1,517	1,284	1,591	19.3
맛살(400g)	2,698	2,845	2,310	2,627	18.8
스프(60g)	1,765	2,082	2,152	1,928	18.0
소시지(400g)	6,487	7,611	6,247	6,369	17.9
고추장(1000g)	11,657	13,707	11,755	13,421	15.0
카레(100g)	2,131	2,324	2,014	2,129	13.3
오렌지주스(1000ml)	2,263	2,181	2,319	2,509	13.1
컵라면(110g)	1,004	976	876	986	12.7
맥주(355ml)	1,516	1,550	1,357	1,502	12.5
소주(360ml)	1,365	1,341	1,203	1,273	11.9
케첩(500g)	2,272	2,175	2,148	2,406	10.7
된장(1000g)	6,540	6,641	6,687	5,984	10.5
우유(1000ml)	2,604	2,867	2,588	2,769	9.7
참치캔(150g)	2,264	2,476	2,508	2,508	9.7
어묵(300g)	2,012	1,855	1,821	1,891	9.5
냉동만두(1000g)	10,197	9,983	9,259	9,934	9.2
라면(5개)	3,280	3,335	3,053	3,127	8.5
간장(900ml)	5,629	5,573	5,280	5,723	7.7
치즈(200g)	4,096	4,177	3,978	3,860	7.6
총 구입비용	118,752	133,348	116,824	121,229	12.4

* 주) 최고·최저 가격차(%) = (최고가 - 최저가) / 최고가 × 100